

**ANEXO I**

GENERAL

1er

**INFORME FINANCIERO SEMESTRAL CORRESPONDIENTE AL AÑO**

2021

**FECHA DE CIERRE DEL PERIODO**

30/06/2021

**I. DATOS IDENTIFICATIVOS**

**Denominación Social:** AIRTFICIAL INTELLIGENCE STRUCTURES, S.A.

**Domicilio Social:** General Díaz Porlier 49

**C.I.F.**

A-28249977

**II. INFORMACIÓN COMPLEMENTARIA A LA INFORMACIÓN PERIÓDICA PREVIAMENTE PUBLICADA**

### III. DECLARACIÓN/(ES) DE LOS RESPONSABLES DE LA INFORMACIÓN

*Hasta donde alcanza nuestro conocimiento, las cuentas anuales resumidas que se presentan, elaboradas con arreglo a los principios de contabilidad aplicables, ofrecen la imagen fiel del patrimonio, de la situación financiera y de los resultados del emisor, o de las empresas comprendidas en la consolidación tomadas en su conjunto, y el informe de gestión intermedio incluye un análisis fiel de la información exigida.*

Observaciones a la declaración/(es) anterior/(es):

Persona/(s) que asume/(n) la responsabilidad de esta información:

De conformidad con el poder delegado por el Consejo de Administración, el secretario del Consejo ha comprobado que el informe financiero semestral ha sido firmado por los administradores

Nombre/Denominación social	Cargo:
RAFAEL SUÑOL TREPAT	PRESIDENTE
ENRIQUE SANZ HERRERO	CONSEJERO DIRECTOR GENERAL
DOBLE A PROMOCIONES SA REPRESENTADA POR LADISLAO DE ARRIBA AZCONA	CONSEJERO
ELENA GARCÍA BECERRIL	CONSEJERO
JOSE ANTONIO ITURRIAGA MIÑON	CONSEJERO
EDUARDO MONTES PEREZ	CONSEJERO
LEONARDO SANCHEZ-HEREDERO ALVAREZ	CONSEJERO
JAVIER SANCHEZ ROJAS	CONSEJERO
JOSE MARIA VALLEJO CHAMORRO	CONSEJERO

Fecha de firma de este informe semestral por el órgano de administración correspondiente: 29-09-2021

**IV. INFORMACIÓN FINANCIERA SELECCIONADA**

**1. BALANCE INDIVIDUAL (ELABORADO UTILIZANDO LA NORMATIVA CONTABLE EN VIGOR DE CARÁCTER NACIONAL) (1/2)**

Uds.: Miles de euros

ACTIVO		PERIODO ACTUAL 30/06/2021	PERIODO ANTERIOR 31/12/2020
<b>A) ACTIVO NO CORRIENTE</b>	<b>0040</b>	103.609	107.308
1. Inmovilizado intangible:	<b>0030</b>	15.549	16.620
a) Fondo de comercio	<b>0031</b>	15.098	16.142
b) Otro inmovilizado intangible	<b>0032</b>	451	478
2. Inmovilizado material	<b>0033</b>	585	607
3. Inversiones inmobiliarias	<b>0034</b>		
4. Inversiones en empresas del grupo y asociadas a largo plazo	<b>0035</b>	82.501	85.081
5. Inversiones financieras a largo plazo	<b>0036</b>	4.974	5.000
6. Activos por impuesto diferido	<b>0037</b>		
7. Otros activos no corrientes	<b>0038</b>		
<b>B) ACTIVO CORRIENTE</b>	<b>0085</b>	40.160	25.706
1. Activos no corrientes mantenidos para la venta	<b>0050</b>		
2. Existencias	<b>0055</b>	57	559
3. Deudores comerciales y otras cuentas a cobrar:	<b>0060</b>	6.241	4.745
a) Clientes por ventas y prestaciones de servicios	<b>0061</b>	6.078	4.583
b) Otros deudores	<b>0062</b>	5	4
c) Activos por impuesto corriente	<b>0063</b>	158	158
4. Inversiones en empresas del grupo y asociadas a corto plazo	<b>0064</b>	33.048	19.609
5. Inversiones financieras a corto plazo	<b>0070</b>	335	467
6. Periodificaciones a corto plazo	<b>0071</b>	338	324
7. Efectivo y otros activos líquidos equivalentes	<b>0072</b>	141	2
<b>TOTAL ACTIVO (A + B)</b>	<b>0100</b>	143.769	133.014

Comentarios:

**IV. INFORMACIÓN FINANCIERA SELECCIONADA**

**1. BALANCE INDIVIDUAL (ELABORADO UTILIZANDO LA NORMATIVA CONTABLE EN VIGOR DE CARÁCTER NACIONAL) (2/2)**

Uds.: Miles de euros

PASIVO Y PATRIMONIO NETO		PERIODO ACTUAL 30/06/2021	PERIODO ANTERIOR 31/12/2020
<b>A) PATRIMONIO NETO (A.1 + A.2 + A.3)</b>	<b>0195</b>	105.906	107.789
<b>A.1) FONDOS PROPIOS</b>	<b>0180</b>	105.842	107.712
1. Capital:	<b>0171</b>	106.022	106.022
a) Capital escriturado	<b>0161</b>	106.022	106.022
<i>b) Menos: Capital no exigido</i>	<b>0162</b>		
2. Prima de emisión	<b>0172</b>		
3. Reservas	<b>0173</b>	7.577	7.592
4. <i>Menos: Acciones y participaciones en patrimonio propias</i>	<b>0174</b>		
5. Resultados de ejercicios anteriores	<b>0178</b>	(5.902)	
6. Otras aportaciones de socios	<b>0179</b>		
7. Resultado del periodo	<b>0175</b>	(1.855)	(5.902)
8. <i>Menos: Dividendo a cuenta</i>	<b>0176</b>		
9. Otros instrumentos de patrimonio neto	<b>0177</b>		
<b>A.2) AJUSTES POR CAMBIOS DE VALOR</b>	<b>0188</b>		
1. Activos financieros disponibles para la venta	<b>0181</b>		
2. Operaciones de cobertura	<b>0182</b>		
3. Otros	<b>0183</b>		
<b>A.3) SUBVENCIONES, DONACIONES Y LEGADOS RECIBIDOS</b>	<b>0194</b>	64	77
<b>B) PASIVO NO CORRIENTE</b>	<b>0120</b>	5.108	5.655
1. Provisiones a largo plazo	<b>0115</b>	1.473	1.577
2. Deudas a largo plazo:	<b>0116</b>	3.600	4.038
a) Deudas con entidades de crédito y obligaciones u otros valores negociables	<b>0131</b>	2.101	2.398
b) Otros pasivos financieros	<b>0132</b>	1.499	1.640
3. Deudas con empresas del grupo y asociadas a largo plazo	<b>0117</b>		
4. Pasivos por impuesto diferido	<b>0118</b>	35	40
5. Otros pasivos no corrientes	<b>0135</b>		
6. Periodificaciones a largo plazo	<b>0119</b>		
<b>C) PASIVO CORRIENTE</b>	<b>0130</b>	32.755	19.570
1. Pasivos vinculados con activos no corrientes mantenidos para la venta	<b>0121</b>		
2. Provisiones a corto plazo	<b>0122</b>		
3. Deudas a corto plazo:	<b>0123</b>	21.646	6.820
a) Deudas con entidades de crédito y obligaciones u otros valores negociables	<b>0133</b>	15.356	563
b) Otros pasivos financieros	<b>0134</b>	6.290	6.257
4. Deudas con empresas del grupo y asociadas a corto plazo	<b>0129</b>	8.558	9.372
5. Acreedores comerciales y otras cuentas a pagar:	<b>0124</b>	2.551	3.378
a) Proveedores	<b>0125</b>	168	237
b) Otros acreedores	<b>0126</b>	2.383	3.141
c) Pasivos por impuesto corriente	<b>0127</b>		
6. Otros pasivos corrientes	<b>0136</b>		
7. Periodificaciones a corto plazo	<b>0128</b>		
<b>TOTAL PATRIMONIO NETO Y PASIVO (A + B + C)</b>	<b>0200</b>	143.769	133.014

Comentarios:

**IV. INFORMACIÓN FINANCIERA SELECCIONADA**

**2. CUENTA DE PÉRDIDAS Y GANANCIAS INDIVIDUAL (ELABORADA UTILIZANDO LA NORMATIVA CONTABLE EN VIGOR DE CARÁCTER NACIONAL)**

Uds.: Miles de euros

		PER. CORRIENTE ACTUAL(2º SEMESTRE)	PER. CORRIENTE ANTERIOR (2º SEMESTRE)	ACUMULADO ACTUAL 30/06/2021	ACUMULADO ANTERIOR 30/06/2020
(+) Importe neto de la cifra de negocios	0205			1.994	2.097
(+/-) Variación de existencias de productos terminados y en curso de fabricación	0206				
(+) Trabajos realizados por la empresa para su activo	0207				
(-) Aprovisionamientos	0208			(520)	(676)
(+) Otros ingresos de explotación	0209				3
(-) Gastos de personal	0217			(868)	(1.056)
(-) Otros gastos de explotación	0210			(898)	(1.269)
(-) Amortización del inmovilizado	0211			(1.118)	(1.259)
(+) Imputación de subvenciones de inmovilizado no financiero y otras	0212			17	17
(+) Excesos de provisiones	0213				
(+/-) Deterioro y resultado por enajenaciones del inmovilizado	0214				
(+/-) Otros resultados	0215			(180)	(2.802)
<b>= RESULTADO DE EXPLOTACIÓN</b>	<b>0245</b>			<b>(1.573)</b>	<b>(4.945)</b>
(+) Ingresos financieros	0250			341	588
(-) Gastos financieros	0251			(424)	(374)
(+/-) Variación de valor razonable en instrumentos financieros	0252				
(+/-) Diferencias de cambio	0254			(19)	(3)
(+/-) Deterioro y resultado por enajenaciones de instrumentos financieros	0255			(180)	
<b>= RESULTADO FINANCIERO</b>	<b>0256</b>			<b>(282)</b>	<b>211</b>
<b>= RESULTADO ANTES DE IMPUESTOS</b>	<b>0265</b>			<b>(1.855)</b>	<b>(4.734)</b>
(+/-) Impuesto sobre beneficios	0270				
<b>= RESULTADO DEL PERIODO PROCEDENTE DE OPERACIONES CONTINUADAS</b>	<b>0280</b>			<b>(1.855)</b>	<b>(4.734)</b>
(+/-) Resultado del periodo procedente de operaciones interrumpidas neto de impuestos	0285				
<b>= RESULTADO DEL PERIODO</b>	<b>0300</b>			<b>(1.855)</b>	<b>(4.734)</b>

BENEFICIO POR ACCIÓN		Importe (X,XX euros)	Importe (X,XX euros)	Importe (X,XX euros)	Importe (X,XX euros)
Básico	0290				
Diluido	0295				

Comentarios:

**IV. INFORMACIÓN FINANCIERA SELECCIONADA**

**3. ESTADO DE CAMBIOS EN EL PATRIMONIO NETO INDIVIDUAL**

**A. ESTADO DE INGRESOS Y GASTOS RECONOCIDOS INDIVIDUAL (ELABORADO UTILIZANDO LA NORMATIVA CONTABLE EN VIGOR DE CARÁCTER NACIONAL)**

Uds.: Miles de euros

		PERIODO ACTUAL 30/06/2021	PERIODO ANTERIOR 30/06/2020
<b>A) RESULTADO DEL PERIODO (de la cuenta de pérdidas y ganancias)</b>	<b>0305</b>	(1.855)	(4.734)
<b>B) INGRESOS Y GASTOS IMPUTADOS DIRECTAMENTE AL PATRIMONIO NETO:</b>	<b>0310</b>		
1. Por valoración de instrumentos financieros:	<b>0320</b>		
a) Activos financieros disponibles para la venta	<b>0321</b>		
b) Otros ingresos/(gastos)	<b>0323</b>		
2. Por coberturas de flujos de efectivo	<b>0330</b>		
3. Subvenciones, donaciones y legados recibidos	<b>0340</b>		
4. Por ganancias y pérdidas actuariales y otros ajustes	<b>0344</b>		
5. Resto de ingresos y gastos imputados directamente al patrimonio neto	<b>0343</b>		
6. Efecto impositivo	<b>0345</b>		
<b>C) TRANSFERENCIAS A LA CUENTA DE PÉRDIDAS Y GANANCIAS:</b>	<b>0350</b>	(13)	(13)
1. Por valoración de instrumentos financieros:	<b>0355</b>		
a) Activos financieros disponibles para la venta	<b>0356</b>		
b) Otros ingresos/(gastos)	<b>0358</b>		
2. Por coberturas de flujos de efectivo	<b>0360</b>		
3. Subvenciones, donaciones y legados recibidos	<b>0366</b>	(17)	(17)
4. Resto de ingresos y gastos imputados directamente al patrimonio neto	<b>0365</b>	4	4
5. Efecto impositivo	<b>0370</b>		
<b>TOTAL INGRESOS/(GASTOS) RECONOCIDOS (A + B + C)</b>	<b>0400</b>	(1.868)	(4.747)

Comentarios:

**IV. INFORMACIÓN FINANCIERA SELECCIONADA**

**3. ESTADO DE CAMBIOS EN EL PATRIMONIO NETO INDIVIDUAL**

**B. ESTADO TOTAL DE CAMBIOS EN EL PATRIMONIO NETO INDIVIDUAL (1/2) (ELABORADO UTILIZANDO LA NORMATIVA CONTABLE EN VIGOR DE CARÁCTER NACIONAL)**

Uds.: Miles de euros

PERIODO ACTUAL		Fondos propios				Ajustes por cambios de valor	Subvenciones donaciones y legados recibidos	Total Patrimonio neto
		Capital	Prima de emisión y Reservas	Acciones y particip. en patrimonio propias	Resultado del periodo			
<b>Saldo final al 01/01/2021</b>	<b>3010</b>	106.022	7.592		(5.902)		77	107.789
Ajuste por cambios de criterio contable	3011							
Ajuste por errores	3012							
<b>Saldo inicial ajustado</b>	<b>3015</b>	106.022	7.592		(5.902)		77	107.789
<b>I. Total ingresos/ (gastos) reconocidos</b>	<b>3020</b>				(1.855)		(13)	(1.868)
<b>II. Operaciones con socios o propietarios</b>	<b>3025</b>							
1. Aumentos/ (Reducciones) de capital	3026							
2. Conversión de pasivos financieros en patrimonio neto	3027							
3. Distribución de dividendos	3028							
4. Operaciones con acciones o participaciones en patrimonio propias (netas)	3029							
5. Incrementos/ (Reducciones) por combinaciones de negocios	3030							
6. Otras operaciones con socios o propietarios	3032							
<b>III. Otras variaciones de patrimonio neto</b>	<b>3035</b>		(5.917)		5.902			(15)
1. Pagos basados en instrumentos de patrimonio	3036							
2. Traspasos entre partidas de patrimonio neto	3037		(5.902)		5.902			
3. Otras variaciones	3038		(15)					(15)
<b>Saldo final al 30/06/2021</b>	<b>3040</b>	106.022	1.675		(1.855)		64	105.906

Comentarios:

**IV. INFORMACIÓN FINANCIERA SELECCIONADA**

**3. ESTADO DE CAMBIOS EN EL PATRIMONIO NETO INDIVIDUAL**

**B. ESTADO TOTAL DE CAMBIOS EN EL PATRIMONIO NETO INDIVIDUAL (2/2) (ELABORADO UTILIZANDO LA NORMATIVA CONTABLE EN VIGOR DE CARÁCTER NACIONAL)**

Uds.: Miles de euros

PERIODO ANTERIOR		Fondos propios				Ajustes por cambios de valor	Subvenciones donaciones y legados recibidos	Total Patrimonio neto
		Capital	Prima de emisión y Reservas	Acciones y particip. en patrimonio propias	Resultado del periodo			
<b>Saldo final al 01/01/2020 (periodo comparativo)</b>	<b>3050</b>	131.898	(13.376)		(23.381)		102	95.243
Ajuste por cambios de criterio contable	3051							
Ajuste por errores	3052							
<b>Saldo inicial ajustado (periodo comparativo)</b>	<b>3055</b>	131.898	(13.376)		(23.381)		102	95.243
<b>I. Total ingresos/ (gastos) reconocidos</b>	<b>3060</b>				(4.734)		(13)	(4.747)
<b>II. Operaciones con socios o propietarios</b>	<b>3065</b>							
1. Aumentos/ (Reducciones) de capital	3066							
2. Conversión de pasivos financieros en patrimonio neto	3067							
3. Distribución de dividendos	3068							
4. Operaciones con acciones o participaciones en patrimonio propias (netas)	3069							
5. Incrementos/ (Reducciones) por combinaciones de negocios	3070							
6. Otras operaciones con socios o propietarios	3072							
<b>III. Otras variaciones de patrimonio neto</b>	<b>3075</b>		(23.381)		23.381			
1. Pagos basados en instrumentos de patrimonio	3076							
2. Traspasos entre partidas de patrimonio neto	3077		(23.381)		23.381			
3. Otras variaciones	3078							
<b>Saldo final al 30/06/2020 (periodo comparativo)</b>	<b>3080</b>	131.898	(36.757)		(4.734)		89	90.496

Comentarios:



**IV. INFORMACIÓN FINANCIERA SELECCIONADA**

**4. ESTADO DE FLUJOS DE EFECTIVO INDIVIDUAL (ELABORADO UTILIZANDO LA NORMATIVA CONTABLE EN VIGOR DE CARÁCTER NACIONAL)**

Uds.: Miles de euros

		PERIODO ACTUAL 30/06/2021	PERIODO ANTERIOR 30/06/2020
<b>A) FLUJOS DE EFECTIVO DE LAS ACTIVIDADES DE EXPLOTACIÓN (1 + 2 + 3 + 4)</b>	<b>0435</b>	(2.281)	(1.223)
<b>1. Resultado antes de impuestos</b>	<b>0405</b>	(1.855)	(4.734)
<b>2. Ajustes del resultado:</b>	<b>0410</b>	1.600	3.833
(+) Amortización del inmovilizado	0411	1.118	1.259
(+/-) Otros ajustes del resultado (netos)	0412	482	2.574
<b>3. Cambios en el capital corriente</b>	<b>0415</b>	(2.121)	(23)
<b>4. Otros flujos de efectivo de las actividades de explotación:</b>	<b>0420</b>	95	(299)
(-) Pagos de intereses	0421	(71)	
(+) Cobros de dividendos	0422		
(+) Cobros de intereses	0423		
(+/-) Cobros/(pagos) por impuesto sobre beneficios	0430		
(+/-) Otros cobros/(pagos) de actividades de explotación	0425	166	(299)
<b>B) FLUJOS DE EFECTIVO DE LAS ACTIVIDADES DE INVERSIÓN (1 + 2)</b>	<b>0460</b>	(11.623)	1.291
<b>1. Pagos por inversiones:</b>	<b>0440</b>	(34.583)	(51)
(-) Empresas del grupo, asociadas y unidades de negocio	0441	(34.583)	
(-) Inmovilizado material, intangible e inversiones inmobiliarias	0442		(51)
(-) Otros activos financieros	0443		
(-) Activos no corrientes y pasivos que se han clasificado como mantenidos para la venta	0459		
(-) Otros activos	0444		
<b>2. Cobros por desinversiones:</b>	<b>0450</b>	22.960	1.342
(+) Empresas del grupo, asociadas y unidades de negocio	0451	22.960	1.126
(+) Inmovilizado material, intangible e inversiones inmobiliarias	0452		
(+) Otros activos financieros	0453		216
(+) Activos no corrientes y pasivos que se han clasificado como mantenidos para la venta	0461		
(+) Otros activos	0454		
<b>C) FLUJOS DE EFECTIVO DE LAS ACTIVIDADES DE FINANCIACIÓN (1 + 2 + 3)</b>	<b>0490</b>	14.062	156
<b>1. Cobros y (pagos) por instrumentos de patrimonio:</b>	<b>0470</b>		
(+) Emisión	0471		
(-) Amortización	0472		
(-) Adquisición	0473		
(+) Enajenación	0474		
(+) Subvenciones, donaciones y legados recibidos	0475		
<b>2. Cobros y (pagos) por instrumentos de pasivo financiero:</b>	<b>0480</b>	14.062	156
(+) Emisión	0481	29.827	1.884
(-) Devolución y amortización	0482	(15.765)	(1.728)
<b>3. Pagos por dividendos y remuneraciones de otros instrumentos de patrimonio</b>	<b>0485</b>		
<b>D) EFECTO DE LAS VARIACIONES DE LOS TIPOS DE CAMBIO</b>	<b>0492</b>	(19)	(3)
<b>E) AUMENTO/(DISMINUCIÓN) NETO DE EFECTIVO Y EQUIVALENTES (A + B + C + D)</b>	<b>0495</b>	139	221
<b>F) EFECTIVO Y EQUIVALENTES AL INICIO DEL PERIODO</b>	<b>0499</b>	2	26
<b>G) EFECTIVO Y EQUIVALENTES AL FINAL DEL PERIODO (E + F)</b>	<b>0500</b>	141	247

**COMPONENTES DEL EFECTIVO Y EQUIVALENTES AL FINAL DEL PERIODO**

		PERIODO ACTUAL 30/06/2021	PERIODO ANTERIOR 30/06/2020
(+) Caja y bancos	0550	141	247
(+) Otros activos financieros	0552		
(-) Menos: Descubiertos bancarios reintegrables a la vista	0553		
<b>TOTAL EFECTIVO Y EQUIVALENTES AL FINAL DEL PERIODO</b>	<b>0600</b>	141	247

**Comentarios:**

**IV. INFORMACIÓN FINANCIERA SELECCIONADA**

**5. ESTADO DE SITUACIÓN FINANCIERA CONSOLIDADO (NIIF ADOPTADAS) (1/2)**

Uds.: Miles de euros

ACTIVO		P. ACTUAL 30/06/2021	P. ANTERIOR 31/12/2020
<b>A) ACTIVO NO CORRIENTE</b>	<b>1040</b>	122.893	124.408
1. Inmovilizado intangible:	<b>1030</b>	84.007	84.931
a) Fondo de comercio	<b>1031</b>	67.248	67.248
b) Otro inmovilizado intangible	<b>1032</b>	16.759	17.683
2. Inmovilizado material	<b>1033</b>	24.335	25.716
3. Inversiones inmobiliarias	<b>1034</b>		
4. Inversiones contabilizadas aplicando el método de la participación	<b>1035</b>	1.200	533
5. Activos financieros no corrientes	<b>1036</b>	9.766	9.890
a) A valor razonable con cambios en resultados	<b>1047</b>		
<i>De los cuales "Designados en el momento inicial"</i>	<b>1041</b>		
b) A valor razonable con cambios en otro resultado integral	<b>1042</b>	9.766	9.890
<i>De los cuales "Designados en el momento inicial"</i>	<b>1043</b>		
c) A coste amortizado	<b>1044</b>		
6. Derivados no corrientes	<b>1039</b>		
a) De cobertura	<b>1045</b>		
b) Resto	<b>1046</b>		
7. Activos por impuesto diferido	<b>1037</b>	3.585	3.338
8. Otros activos no corrientes	<b>1038</b>		
<b>B) ACTIVO CORRIENTE</b>	<b>1085</b>	64.001	62.486
1. Activos no corrientes mantenidos para la venta	<b>1050</b>	6.325	6.134
2. Existencias	<b>1055</b>	8.622	7.681
3. Deudores comerciales y otras cuentas a cobrar:	<b>1060</b>	43.618	41.202
a) Clientes por ventas y prestaciones de servicios	<b>1061</b>	37.873	34.928
b) Otros deudores	<b>1062</b>	5.465	5.945
c) Activos por impuesto corriente	<b>1063</b>	280	329
4. Activos financieros corrientes	<b>1070</b>	729	2.078
a) A valor razonable con cambios en resultados	<b>1080</b>		
<i>De los cuales "Designados en el momento inicial"</i>	<b>1081</b>		
b) A valor razonable con cambios en otro resultado integral	<b>1082</b>		
<i>De los cuales "Designados en el momento inicial"</i>	<b>1083</b>		
c) A coste amortizado	<b>1084</b>	729	2.078
5. Derivados corrientes	<b>1076</b>		
a) De cobertura	<b>1077</b>		
b) Resto	<b>1078</b>		
6. Otros activos corrientes	<b>1075</b>	624	502
7. Efectivo y otros activos líquidos equivalentes	<b>1072</b>	4.083	4.889
<b>TOTAL ACTIVO (A + B)</b>	<b>1100</b>	186.894	186.894

Comentarios:

**IV. INFORMACIÓN FINANCIERA SELECCIONADA**

**5. ESTADO DE SITUACIÓN FINANCIERA CONSOLIDADO (NIIF ADOPTADAS) (2/2)**

Uds.: Miles de euros

PASIVO Y PATRIMONIO NETO		P. ACTUAL 30/06/2021	P. ANTERIOR 31/12/2020
<b>A) PATRIMONIO NETO (A.1 + A.2 + A.3)</b>	<b>1195</b>	71.348	75.192
<b>A.1) FONDOS PROPIOS</b>	<b>1180</b>	72.509	76.404
1. Capital	1171	106.022	106.022
a) Capital escriturado	1161	106.022	106.022
b) <i>Menos: Capital no exigido</i>	1162		
2. Prima de emisión	1172		
3. Reservas	1173	(29.863)	(6.154)
4. <i>Menos: Acciones y participaciones en patrimonio propias</i>	1174		
5. Resultados de ejercicios anteriores	1178		
6. Otras aportaciones de socios	1179		
7. Resultado del periodo atribuido a la entidad controladora	1175	(3.650)	(23.464)
8. <i>Menos: Dividendo a cuenta</i>	1176		
9. Otros instrumentos de patrimonio neto	1177		
<b>A.2) OTRO RESULTADO GLOBAL ACUMULADO</b>	<b>1188</b>	58	(83)
1. Partidas que no se reclasifican al resultado del periodo	1186		
a) Instrumentos de patrimonio con cambios en otro resultado integral	1185		
b) Otros	1190		
2. Partidas que pueden reclasificarse posteriormente al resultado del periodo	1187	58	(83)
a) Operaciones de cobertura	1182		
b) Diferencias de conversión	1184	58	(83)
c) Participación en otro resultado integral por las inversiones en negocios conjuntos y otros	1192		
d) Instrumentos de deuda a valor razonable con cambios en otro resultado integral	1191		
e) Otros	1183		
<b>PATRIMONIO NETO ATRIBUIDO A LA ENTIDAD CONTROLADORA (A.1 + A.2)</b>	<b>1189</b>	72.567	76.321
<b>A.3) PARTICIPACIONES NO CONTROLADORAS</b>	<b>1193</b>	(1.219)	(1.129)
<b>B) PASIVO NO CORRIENTE</b>	<b>1120</b>	45.890	49.569
1. Subvenciones	1117	1.334	1.813
2. Provisiones no corrientes	1115	4.408	5.356
3. Pasivos financieros no corrientes:	1116	36.333	38.799
a) Deudas con entidades de crédito y obligaciones u otros valores negociables	1131	9.767	8.772
b) Otros pasivos financieros	1132	26.566	30.027
4. Pasivos por impuesto diferido	1118	3.815	3.601
5. Derivados no corrientes	1140		
a) De cobertura	1141		
b) Resto	1142		
6. Otros pasivos no corrientes	1135		
<b>C) PASIVO CORRIENTE</b>	<b>1130</b>	69.656	62.133
1. Pasivos vinculados con activos no corrientes mantenidos para la venta	1121		
2. Provisiones corrientes	1122	564	576
3. Pasivos financieros corrientes:	1123	41.895	32.018
a) Deudas con entidades de crédito y obligaciones u otros valores negociables	1133	22.268	7.840
b) Otros pasivos financieros	1134	19.627	24.178
4. Acreedores comerciales y otras cuentas a pagar:	1124	24.753	25.974
a) Proveedores	1125	15.912	11.046
b) Otros acreedores	1126	8.676	14.763
c) Pasivos por impuesto corriente	1127	165	165
5. Derivados corrientes	1145		
a) De cobertura	1146		
b) Resto	1147		
6. Otros pasivos corrientes	1136	2.444	3.565
<b>TOTAL PASIVO Y PATRIMONIO NETO (A + B + C)</b>	<b>1200</b>	186.894	186.894

**Comentarios:**

**IV. INFORMACIÓN FINANCIERA SELECCIONADA**

**6. ESTADO DEL RESULTADO CONSOLIDADO (NIIF ADOPTADAS)**

Uds.: Miles de euros

		PER. CORRIENTE ACTUAL (2º SEMESTRE)	PER. CORRIENTE ANTERIOR (2º SEMESTRE)	ACUMULADO ACTUAL 30/06/2021	ACUMULADO ANTERIOR 30/06/2020
(+) Importe neto de la cifra de negocios	1205			36.734	42.020
(+/-) Variación de existencias de productos terminados y en curso de fabricación	1206			(269)	(249)
(+) Trabajos realizados por la empresa para su activo	1207			(82)	885
(-) Aprovisionamientos	1208			(16.458)	(19.834)
(+) Otros ingresos de explotación	1209			150	394
(-) Gastos de personal	1217			(15.798)	(18.073)
(-) Otros gastos de explotación	1210			(5.518)	(7.146)
(-) Amortización del inmovilizado	1211			(2.758)	(3.666)
(+) Imputación de subvenciones de inmovilizado no financiero y otras	1212			632	415
(+/-) Deterioro del inmovilizado	1214			61	
(+/-) Resultado por enajenaciones del inmovilizado	1216			(173)	33
(+/-) Otros resultados	1215			611	3.699
<b>= RESULTADO DE EXPLOTACIÓN</b>	<b>1245</b>			<b>(2.868)</b>	<b>(1.522)</b>
(+) Ingresos financieros	1250			79	1.633
a) Ingresos por intereses calculados según el método del tipo de interés efectivo	1262				
b) Resto	1263			79	1.633
(-) Gastos financieros	1251			(1.796)	(1.408)
(+/-) Variación de valor razonable en instrumentos financieros	1252			(25)	(298)
(+/-) Resultado derivados de la reclasificación de activos financieros a coste amortizado a activos financieros a valor razonable	1258				
(+/-) Resultado derivados de la reclasificación de activos financieros a valor razonable con cambios en otro resultado integral a activos financieros a valor razonable	1259				
(+/-) Diferencias de cambio	1254			106	675
(+/-) Pérdida/Reversión por deterioro de instrumentos financieros	1255				(2.185)
(+/-) Resultado por enajenaciones de instrumentos financieros	1257			711	
a) Instrumentos financieros a coste amortizado	1260			711	
b) Resto de instrumentos financieros	1261				
<b>= RESULTADO FINANCIERO</b>	<b>1256</b>			<b>(925)</b>	<b>(1.583)</b>
(+/-) Resultados de entidades valoradas por el método de la participación	1253				(13)
<b>= RESULTADO ANTES DE IMPUESTOS</b>	<b>1265</b>			<b>(3.793)</b>	<b>(3.118)</b>
(+/-) Impuesto sobre beneficios	1270			144	158
<b>= RESULTADO DEL PERIODO PROCEDENTE DE OPERACIONES CONTINUADAS</b>	<b>1280</b>			<b>(3.649)</b>	<b>(2.960)</b>
(+/-) Resultado del periodo procedente de operaciones interrumpidas neto de impuestos	1285				
<b>= RESULTADO CONSOLIDADO DEL PERIODO</b>	<b>1288</b>			<b>(3.649)</b>	<b>(2.960)</b>
a) Resultado atribuido a la entidad controladora	1300			(3.650)	(2.959)
b) Resultado atribuido a las participaciones no controladoras	1289			1	(1)
<b>BENEFICIO POR ACCIÓN</b>		<b>Importe (X,XX euros)</b>	<b>Importe (X,XX euros)</b>	<b>Importe (X,XX euros)</b>	<b>Importe (X,XX euros)</b>
Básico	1290			(0,02)	(0,02)
Diluido	1295			(0,02)	(0,02)

Comentarios:

**IV. INFORMACIÓN FINANCIERA SELECCIONADA**  
**7. OTRO RESULTADO INTEGRAL (NIIF ADOPTADAS)**

Uds.: Miles de euros

		PER. CORRIENTE ACTUAL (2º SEMESTRE)	PER. CORRIENTE ANTERIOR (2º SEMESTRE)	PERIODO ACTUAL 30/06/2021	PERIODO ANTERIOR 30/06/2020
<b>A) RESULTADO CONSOLIDADO DEL PERIODO (de la cuenta de pérdidas y ganancias)</b>	<b>1305</b>			(3.649)	(2.960)
<b>B) OTRO RESULTADO GLOBAL – PARTIDAS QUE NO SE RECLASIFICAN AL RESULTADO DEL PERIODO:</b>	<b>1310</b>				
1. Por revalorización/(reversión de la revalorización) del inmovilizado material y de activos intangibles	1311				
2. Por ganancias y pérdidas actuariales	1344				
3. Participación en otro resultado global reconocidos por las inversiones en negocios conjuntos y asociadas	1342				
4. Instrumentos de patrimonio con cambios en otro resultado integral	1346				
5. Resto de ingresos y gastos que no se reclasifican al resultado del periodo	1343				
6. Efecto impositivo	1345				
<b>C) OTRO RESULTADO GLOBAL – PARTIDAS QUE PUEDEN RECLASIFICARSE POSTERIORMENTE AL RESULTADO DEL PERIODO:</b>	<b>1350</b>			58	902
<b>1. Operaciones de cobertura:</b>	<b>1360</b>				902
a) Ganancias/(Pérdidas) por valoración	1361				
b) Importes transferidos a la cuenta de pérdidas y ganancias	1362				
c) Importes transferidos al valor inicial de las partidas cubiertas	1363				
d) Otras reclasificaciones	1364				902
<b>2. Diferencias de conversión:</b>	<b>1365</b>			58	
a) Ganancias/(Pérdidas) por valoración	1366				
b) Importes transferidos a la cuenta de pérdidas y ganancias	1367				
c) Otras reclasificaciones	1368			58	
<b>3. Participación en otro resultado global reconocidos por las inversiones en negocios conjuntos y asociadas:</b>	<b>1370</b>				
a) Ganancias/(Pérdidas) por valoración	1371				
b) Importes transferidos a la cuenta de pérdidas y ganancias	1372				
c) Otras reclasificaciones	1373				
<b>4. Instrumentos de deuda a valor razonable con cambios en otro resultado integral:</b>	<b>1381</b>				
a) Ganancias/(Pérdidas) por valoración	1382				
b) Importes transferidos a la cuenta de pérdidas y ganancias	1383				
c) Otras reclasificaciones	1384				
<b>5. Resto de ingresos y gastos que pueden reclasificarse posteriormente al resultado del periodo:</b>	<b>1375</b>				
a) Ganancias/(Pérdidas) por valoración	1376				
b) Importes transferidos a la cuenta de pérdidas y ganancias	1377				
c) Otras reclasificaciones	1378				
<b>6. Efecto impositivo</b>	<b>1380</b>				
<b>RESULTADO INTEGRAL TOTAL DEL PERIODO (A + B + C)</b>	<b>1400</b>			(3.591)	(2.058)
a) Atribuidos a la entidad controladora	1398			(3.592)	(2.057)
b) Atribuidos a participaciones no controladoras	1399			1	(1)

Comentarios:

**IV. INFORMACIÓN FINANCIERA SELECCIONADA**

**8. ESTADO DE CAMBIOS EN EL PATRIMONIO NETO CONSOLIDADO (NIIF ADOPTADAS) (1/2)**

Uds.: Miles de euros

PERIODO ACTUAL		Patrimonio neto atribuido a la entidad controladora						Participaciones no controladoras	Total Patrimonio neto
		Fondos propios					Ajustes por cambios de valor		
		Capital	Prima de emisión y Reservas	Acciones y particip. en patrimonio propias	Resultado del periodo atribuido a la entidad controladora	Otros instrumentos de patrimonio neto			
<b>Saldo final al 01/01/2021</b>	<b>3110</b>	106.022	(6.154)		(23.464)		(83)	(1.129)	75.192
Ajuste por cambios de criterio contable	3111								
Ajuste por errores	3112								
<b>Saldo inicial ajustado</b>	<b>3115</b>	106.022	(6.154)		(23.464)		(83)	(1.129)	75.192
<b>I. Resultado Integral Total del periodo</b>	<b>3120</b>				(3.650)		58	1	(3.591)
<b>II. Operaciones con socios o propietarios</b>	<b>3125</b>								
1. Aumentos/ (Reducciones) de capital	3126								
2. Conversión de pasivos financieros en patrimonio neto	3127								
3. Distribución de dividendos	3128								
4. Operaciones con acciones o participaciones en patrimonio propias (netas)	3129								
5. Incrementos/ (Reducciones) por combinaciones de negocios	3130								
6. Otras operaciones con socios o propietarios	3132								
<b>III. Otras variaciones de patrimonio neto</b>	<b>3135</b>		(23.709)		23.464		83	(91)	(253)
1. Pagos basados en instrumentos de patrimonio	3136								
2. Traspasos entre partidas de patrimonio neto	3137		(23.464)		23.464				
3. Otras variaciones	3138		(245)				83	(91)	(253)
<b>Saldo final al 30/06/2021</b>	<b>3140</b>	106.022	(29.863)		(3.650)		58	(1.219)	71.348

Comentarios:

**IV. INFORMACIÓN FINANCIERA SELECCIONADA**

**8. ESTADO DE CAMBIOS EN EL PATRIMONIO NETO CONSOLIDADO (NIIF ADOPTADAS) (2/2)**

Uds.: Miles de euros

PERIODO ANTERIOR		Patrimonio neto atribuido a la entidad controladora						Participaciones no controladoras	Total Patrimonio neto
		Fondos propios					Ajustes por cambios de valor		
		Capital	Prima de emisión y Reservas	Acciones y particip. en patrimonio propias	Resultado del periodo atribuido a la entidad controladora	Otros instrumentos de patrimonio neto			
<b>Saldo final al 01/01/2020 (periodo comparativo)</b>	<b>3150</b>	131.898	(9.769)		(34.648)		52	(1.275)	86.258
Ajuste por cambios de criterio contable	3151								
Ajuste por errores	3152								
<b>Saldo inicial ajustado (periodo comparativo)</b>	<b>3155</b>	131.898	(9.769)		(34.648)		52	(1.275)	86.258
<b>I. Resultado Integral Total del periodo</b>	<b>3160</b>				(2.959)		902	(1)	(2.058)
<b>II. Operaciones con socios o propietarios</b>	<b>3165</b>					12.593			12.593
1. Aumentos/ (Reducciones) de capital	3166								
2. Conversión de pasivos financieros en patrimonio neto	3167								
3. Distribución de dividendos	3168								
4. Operaciones con acciones o participaciones en patrimonio propias (netas)	3169								
5. Incrementos/ (Reducciones) por combinaciones de negocios	3170								
6. Otras operaciones con socios o propietarios	3172					12.593			12.593
<b>III. Otras variaciones de patrimonio neto</b>	<b>3175</b>		(37.266)		34.648		(52)	48	(2.622)
1. Pagos basados en instrumentos de patrimonio	3176								
2. Traspasos entre partidas de patrimonio neto	3177		(34.648)		34.648		(52)		(52)
3. Otras variaciones	3178		(2.618)					48	(2.570)
<b>Saldo final al 30/06/2020 (periodo comparativo)</b>	<b>3180</b>	131.898	(47.035)		(2.959)	12.593	902	(1.228)	94.171

**Comentarios:**

**IV. INFORMACIÓN FINANCIERA SELECCIONADA**

**9. A. ESTADO DE FLUJOS DE EFECTIVO CONSOLIDADO (MÉTODO INDIRECTO) (NIIF ADOPTADAS)**

Uds.: Miles de euros

		PERIODO ACTUAL 30/06/2021	PERIODO ANTERIOR 30/06/2020
<b>A) FLUJOS DE EFECTIVO DE LAS ACTIVIDADES DE EXPLOTACIÓN (1 + 2 + 3 + 4)</b>	<b>1435</b>	(8.250)	(2.376)
<b>1. Resultado antes de impuestos</b>	<b>1405</b>	(3.793)	(3.118)
<b>2. Ajustes del resultado:</b>	<b>1410</b>	2.116	1.189
(+) Amortización del inmovilizado	1411	2.758	3.666
(+/-) Otros ajustes del resultado (netos)	1412	(642)	(2.477)
<b>3. Cambios en el capital corriente</b>	<b>1415</b>	(3.756)	(4.475)
<b>4. Otros flujos de efectivo de las actividades de explotación:</b>	<b>1420</b>	(2.817)	4.028
(-) Pagos de intereses	1421	(1.726)	
(-) Pagos por dividendos y remuneraciones de otros instrumentos de patrimonio	1430		
(+) Cobros de dividendos	1422		
(+) Cobros de intereses	1423		
(+/-) Cobros/(Pagos) por impuesto sobre beneficios	1424		
(+/-) Otros cobros/(pagos) de actividades de explotación	1425	(1.091)	4.028
<b>B) FLUJOS DE EFECTIVO DE LAS ACTIVIDADES DE INVERSIÓN (1 + 2 + 3)</b>	<b>1460</b>	(461)	735
<b>1. Pagos por inversiones:</b>	<b>1440</b>	(562)	735
(-) Empresas del grupo, asociadas y unidades de negocio	1441		
(-) Inmovilizado material, intangible e inversiones inmobiliarias	1442	(562)	(663)
(-) Otros activos financieros	1443		1.398
(-) Activos no corrientes y pasivos que se han clasificado como mantenidos para la venta	1459		
(-) Otros activos	1444		
<b>2. Cobros por desinversiones:</b>	<b>1450</b>	101	
(+) Empresas del grupo, asociadas y unidades de negocio	1451	101	
(+) Inmovilizado material, intangible e inversiones inmobiliarias	1452		
(+) Otros activos financieros	1453		
(+) Activos no corrientes y pasivos que se han clasificado como mantenidos para la venta	1461		
(+) Otros activos	1454		
<b>3. Otros flujos de efectivo de actividades de inversión</b>	<b>1455</b>		
(+) Cobros de dividendos	1456		
(+) Cobros de intereses	1457		
(+/-) Otros cobros/(pagos) de actividades de inversión	1458		
<b>C) FLUJOS DE EFECTIVO DE LAS ACTIVIDADES DE FINANCIACIÓN (1 + 2 + 3 + 4)</b>	<b>1490</b>	7.799	227
<b>1. Cobros y (pagos) por instrumentos de patrimonio:</b>	<b>1470</b>		
(+) Emisión	1471		
(-) Amortización	1472		
(-) Adquisición	1473		
(+) Enajenación	1474		
<b>2. Cobros y (pagos) por instrumentos de pasivo financiero:</b>	<b>1480</b>	7.799	227
(+) Emisión	1481	31.827	2.944
(-) Devolución y amortización	1482	(24.028)	(2.717)
<b>3. Pagos por dividendos y remuneraciones de otros instrumentos de patrimonio</b>	<b>1485</b>		
<b>4. Otros flujos de efectivo de actividades de financiación</b>	<b>1486</b>		
(-) Pagos de intereses	1487		
(+/-) Otros cobros/(pagos) de actividades de financiación	1488		
<b>D) EFECTO DE LAS VARIACIONES DE LOS TIPOS DE CAMBIO</b>	<b>1492</b>	106	1.525
<b>E) AUMENTO/(DISMINUCIÓN) NETO DE EFECTIVO Y EQUIVALENTES (A + B + C + D)</b>	<b>1495</b>	(806)	111
<b>F) EFECTIVO Y EQUIVALENTES AL INICIO DEL PERIODO</b>	<b>1499</b>	4.889	4.479
<b>G) EFECTIVO Y EQUIVALENTES AL FINAL DEL PERIODO (E + F)</b>	<b>1500</b>	4.083	4.590

**COMPONENTES DEL EFECTIVO Y EQUIVALENTES AL FINAL DEL PERIODO**

		PERIODO ACTUAL 30/06/2021	PERIODO ANTERIOR 30/06/2020
(+) Caja y bancos	1550	4.083	4.590
(+) Otros activos financieros	1552		
(-) Menos: Descubiertos bancarios reintegrables a la vista	1553		
<b>TOTAL EFECTIVO Y EQUIVALENTES AL FINAL DEL PERIODO</b>	<b>1600</b>	<b>4.083</b>	<b>4.590</b>

**Comentarios:**



**IV. INFORMACIÓN FINANCIERA SELECCIONADA**

**9. B. ESTADO DE FLUJOS DE EFECTIVO CONSOLIDADO (MÉTODO DIRECTO) (NIIF ADOPTADAS)**

Uds.: Miles de euros

		PERIODO ACTUAL 30/06/2021	PERIODO ANTERIOR 30/06/2020
<b>A) FLUJOS DE EFECTIVO DE LAS ACTIVIDADES DE EXPLOTACIÓN (1 + 2 + 3 + 4)</b>		<b>8435</b>	
(+) Cobros de explotación		8410	
(-) Pagos a proveedores y al personal por gastos de explotación		8411	
(-) Pagos de intereses		8421	
(-) Pagos de dividendos y remuneraciones de otros instrumentos de patrimonio		8422	
(+) Cobros de dividendos		8430	
(+) Cobros de intereses		8423	
(+/-) Cobros/(Pagos) por impuesto sobre beneficios		8424	
(+/-) Otros cobros/(pagos) de actividades de explotación		8425	
<b>B) FLUJOS DE EFECTIVO DE LAS ACTIVIDADES DE INVERSIÓN (1 + 2 + 3)</b>		<b>8460</b>	
<b>1. Pagos por inversiones:</b>		<b>8440</b>	
(-) Empresas del grupo, asociadas y unidades de negocio		8441	
(-) Inmovilizado material, intangible e inversiones inmobiliarias		8442	
(-) Otros activos financieros		8443	
(-) Activos no corrientes y pasivos que se han clasificado como mantenidos para la venta		8459	
(-) Otros activos		8444	
<b>2. Cobros por desinversiones:</b>		<b>8450</b>	
(+) Empresas del grupo, asociadas y unidades de negocio		8451	
(+) Inmovilizado material, intangible e inversiones inmobiliarias		8452	
(+) Otros activos financieros		8453	
(+) Activos no corrientes y pasivos que se han clasificado como mantenidos para la venta		8461	
(+) Otros activos		8454	
<b>3. Otros flujos de efectivo de actividades de inversión</b>		<b>8455</b>	
(+) Cobros de dividendos		8456	
(+) Cobros de intereses		8457	
(+/-) Otros flujos de actividades de inversión		8458	
<b>C) FLUJOS DE EFECTIVO DE LAS ACTIVIDADES DE FINANCIACIÓN (1 + 2 + 3 + 4)</b>		<b>8490</b>	
<b>1. Cobros y (pagos) por instrumentos de patrimonio:</b>		<b>8470</b>	
(+) Emisión		8471	
(-) Amortización		8472	
(-) Adquisición		8473	
(+) Enajenación		8474	
<b>2. Cobros y (pagos) por instrumentos de pasivo financiero:</b>		<b>8480</b>	
(+) Emisión		8481	
(-) Devolución y amortización		8482	
<b>3. Pagos por dividendos y remuneraciones de otros instrumentos de patrimonio</b>		<b>8485</b>	
<b>4. Otros flujos de efectivo de actividades de financiación</b>		<b>8486</b>	
(-) Pagos de intereses		8487	
(+/-) Otros cobros/(pagos) de actividades de financiación		8488	
<b>D) EFECTO DE LAS VARIACIONES DE LOS TIPOS DE CAMBIO</b>		<b>8492</b>	
<b>E) AUMENTO/(DISMINUCIÓN) NETO DE EFECTIVO Y EQUIVALENTES (A + B + C + D)</b>		<b>8495</b>	
<b>F) EFECTIVO Y EQUIVALENTES AL INICIO DEL PERIODO</b>		<b>8499</b>	
<b>G) EFECTIVO Y EQUIVALENTES AL FINAL DEL PERIODO (E + F)</b>		<b>8500</b>	

**COMPONENTES DEL EFECTIVO Y EQUIVALENTES AL FINAL DEL PERIODO**

		PERIODO ACTUAL 30/06/2021	PERIODO ANTERIOR 30/06/2020
(+) Caja y bancos		8550	
(+) Otros activos financieros		8552	
(-) Menos: Descubiertos bancarios reintegrables a la vista		8553	
<b>TOTAL EFECTIVO Y EQUIVALENTES AL FINAL DEL PERIODO</b>		<b>8600</b>	

**Comentarios:**

**IV. INFORMACIÓN FINANCIERA SELECCIONADA**

**10. DIVIDENDOS PAGADOS**

		PERIODO ACTUAL			PERIODO ANTERIOR		
		€/ acción (X,XX)	Importe (miles €)	Nº acciones a entregar	€/ acción (X,XX)	Importe (miles €)	Nº acciones a entregar
Acciones ordinarias	2158						
Resto de acciones (sin voto, rescatables, etc)	2159						
<b>Dividendos totales pagados</b>	<b>2160</b>						
a) Dividendos con cargo a resultados	2155						
b) Dividendos con cargo a reservas o prima de emisión	2156						
c) Dividendos en especie	2157						
d) Pago flexible	2154						

**Comentarios:**

**IV. INFORMACIÓN FINANCIERA SELECCIONADA**

**11. INFORMACIÓN SEGMENTADA**

Uds.: Miles de euros

ÁREA GEOGRÁFICA		Distribución del importe neto de la cifra de negocios por área geográfica			
		INDIVIDUAL		CONSOLIDADO	
		PERIODO ACTUAL	PERIODO ANTERIOR	PERIODO ACTUAL	PERIODO ANTERIOR
Mercado nacional	2210	1.741	1.856	11.943	13.309
Mercado internacional	2215	253	241	24.791	28.711
a) Unión Europea	2216			8.162	7.716
a.1) Zona Euro	2217			8.107	2.088
a.2) Zona no Euro	2218			55	5.628
b) Resto	2219	253	241	16.629	20.995
<b>TOTAL</b>	<b>2220</b>	<b>1.994</b>	<b>2.097</b>	<b>36.734</b>	<b>42.020</b>

Comentarios:

SEGMENTOS		CONSOLIDADO			
		Ingresos de las actividades ordinarias		Resultado	
		PERIODO ACTUAL	PERIODO ANTERIOR	PERIODO ACTUAL	PERIODO ANTERIOR
AEROSPACE & DEFENSE	2221	11.011	10.981	(2.271)	(3.952)
INTELLIGENT ROBOTS	2222	16.900	21.661	690	2.476
INFRAESTRUCTURAS	2223	8.823	9.378	(143)	2.590
CORPORATIVO	2224			(1.925)	(4.074)
	2225				
	2226				
	2227				
	2228				
	2229				
	2230				
<b>TOTAL de los segmentos a informar</b>	<b>2235</b>	<b>36.734</b>	<b>42.020</b>	<b>(3.649)</b>	<b>(2.960)</b>

Comentarios:

**IV. INFORMACIÓN FINANCIERA SELECCIONADA**

**12. PLANTILLA MEDIA**

		INDIVIDUAL		CONSOLIDADO	
		PERIODO ACTUAL	PERIODO ANTERIOR	PERIODO ACTUAL	PERIODO ANTERIOR
<b>PLANTILLA MEDIA</b>	<b>2295</b>	18	26	786	1.007
Hombres	<b>2296</b>	13	17	600	754
Mujeres	<b>2297</b>	5	9	186	253

Comentarios:

**IV. INFORMACIÓN FINANCIERA SELECCIONADA**

**13. REMUNERACIONES DEVENGADAS POR LOS CONSEJEROS Y DIRECTIVOS**

Uds.: Miles de euros

**CONSEJEROS:**

**Concepto retributivo:**

		Importe (Miles €)	
		PERIODO ACTUAL	PERIODO ANTERIOR
Remuneración por pertenencia al Consejo y/o Comisiones del Consejo	<b>2310</b>	242	414
Sueldos	<b>2311</b>	130	
Retribución variable en efectivo	<b>2312</b>		
Sistemas de retribución basados en acciones	<b>2313</b>		
Indemnizaciones	<b>2314</b>		
Sistemas de ahorro a largo plazo	<b>2315</b>		
Otros conceptos	<b>2316</b>		
<b>TOTAL</b>	<b>2320</b>	372	414

**DIRECTIVOS:**

Total remuneraciones recibidas por los directivos

		Importe (Miles €)	
		PERIODO ACTUAL	PERIODO ANTERIOR
Total remuneraciones recibidas por los directivos	<b>2325</b>	374	433

Comentarios:

**IV. INFORMACIÓN FINANCIERA SELECCIONADA**  
**14. TRANSACCIONES Y SALDOS CON PARTES VINCULADAS (1/2)**

Uds.: Miles de euros

		PERIODO ACTUAL				Total
		Accionistas significativos	Administradores y Directivos	Personas, sociedades o entidades del grupo	Otras partes vinculadas	
<b>GASTOS E INGRESOS:</b>						
1) Gastos financieros	2340					
2) Arrendamientos	2343					
3) Recepción de servicios	2344				20	20
4) Compra de existencias	2345					
5) Otros gastos	2348					
<b>TOTAL GASTOS (1 + 2 + 3 + 4 + 5)</b>	<b>2350</b>				20	20
6) Ingresos financieros	2351					
7) Dividendos recibidos	2354					
8) Prestación de servicios	2356					
9) Venta de existencias	2357					
10) Otros ingresos	2359			2		2
<b>TOTAL INGRESOS (6 + 7 + 8 + 9 + 10)</b>	<b>2360</b>			2		2

		PERIODO ACTUAL				Total
		Accionistas significativos	Administradores y Directivos	Personas, sociedades o entidades del grupo	Otras partes vinculadas	
<b>OTRAS TRANSACCIONES:</b>						
Acuerdos de financiación: créditos y aportaciones de capital (prestamista)	2372					
Acuerdos de financiación préstamos y aportaciones de capital (prestatario)	2375	12.244			2.280	14.524
Garantías y avales prestados	2381					
Garantías y avales recibidos	2382				15.000	15.000
Compromisos adquiridos	2383					
Dividendos y otros beneficios distribuidos	2386					
Otras operaciones	2385					

		PERIODO ACTUAL				Total
		Accionistas significativos	Administradores y Directivos	Personas, sociedades o entidades del grupo	Otras partes vinculadas	
<b>SALDOS A CIERRE DEL PERIODO:</b>						
1) Clientes y Deudores comerciales	2341					
2) Préstamos y créditos concedidos	2342					
3) Otros derechos de cobro	2346			2		2
<b>TOTAL SALDOS DEUDORES (1+2+3)</b>	<b>2347</b>			2		2
4) Proveedores y Acreedores comerciales	2352				20	20
5) Préstamos y créditos recibidos	2353	12.244			17.280	29.524
6) Otras obligaciones de pago	2355					
<b>TOTAL SALDOS ACREEDORES (4+5+6)</b>	<b>2358</b>	12.244			17.300	29.544

**Comentarios:**

**IV. INFORMACIÓN FINANCIERA SELECCIONADA**

**14. TRANSACCIONES Y SALDOS CON PARTES VINCULADAS (2/2)**

Uds.: Miles de euros

		PERIODO ANTERIOR				
		Accionistas significativos	Administradores y Directivos	Personas, sociedades o entidades del grupo	Otras partes vinculadas	Total
<b>GASTOS E INGRESOS:</b>						
1) Gastos financieros	6340					
2) Arrendamientos	6343					
3) Recepción de servicios	6344					
4) Compra de existencias	6345					
5) Otros gastos	6348					
<b>TOTAL GASTOS (1 + 2 + 3 + 4 + 5)</b>	<b>6350</b>					
6) Ingresos financieros	6351					
7) Dividendos recibidos	6354					
8) Prestación de servicios	6356					
9) Venta de existencias	6357					
10) Otros ingresos	6359					
<b>TOTAL INGRESOS (6 + 7 + 8 + 9 + 10)</b>	<b>6360</b>					

		PERIODO ANTERIOR				
		Accionistas significativos	Administradores y Directivos	Personas, sociedades o entidades del grupo	Otras partes vinculadas	Total
<b>OTRAS TRANSACCIONES:</b>						
Acuerdos de financiación: créditos y aportaciones de capital (prestamista)	6372					
Acuerdos de financiación préstamos y aportaciones de capital (prestatario)	6375					
Garantías y avales prestados	6381					
Garantías y avales recibidos	6382					
Compromisos adquiridos	6383					
Dividendos y otros beneficios distribuidos	6386					
Otras operaciones	6385	434				434

		PERIODO ANTERIOR				
		Accionistas significativos	Administradores y Directivos	Personas, sociedades o entidades del grupo	Otras partes vinculadas	Total
<b>SALDOS A CIERRE DEL PERIODO:</b>						
1) Clientes y Deudores comerciales	6341					
2) Préstamos y créditos concedidos	6342					
3) Otros derechos de cobro	6346					
<b>TOTAL SALDOS DEUDORES (1+2+3)</b>	<b>6347</b>					
4) Proveedores y Acreedores comerciales	6352					
5) Préstamos y créditos recibidos	6353					
6) Otras obligaciones de pago	6355	434				434
<b>TOTAL SALDOS ACREEDORES (4+5+6)</b>	<b>6358</b>	434				434

**Comentarios:**

**V. INFORMACIÓN FINANCIERA SEMESTRAL**

Contiene



Información adicional  
en fichero adjunto

**Contenido de este apartado:**

		Individual	Consolidado
Notas explicativas	2376		X
Cuentas semestrales resumidas	2377		
Cuentas semestrales completas	2378		
Informe de gestión intermedio	2379		X
Informe del auditor	2380		

**VI. INFORME ESPECIAL DEL AUDITOR**

Empty box for the Special Auditor Report content.



## 1. Bases de presentación de los Estados Financieros

### 1.1. Estados Financieros Individuales

Los Estados Financieros de AIRTIFICIAL INTELLIGENCE STRUCTURES S.A., en adelante AIRTIFICIAL han sido obtenidos de los registros contables de la Sociedad y se presentande acuerdo con el marco normativo de información financiera aplicable a la Sociedad, que es el establecido en:

- a) El Código de Comercio y la restante legislación mercantil.
- b) El Plan General de Contabilidad aprobado por el Real Decreto 1514/2007 y sus adaptaciones sectoriales.
- c) Las normas de obligado cumplimiento aprobadas por el Instituto de Contabilidad y Auditoría de Cuentas en desarrollo del Plan General de Contabilidad y sus normas complementarias.
- d) El resto de la normativa contable española que resulte de aplicación.

Los Estados financieros se presentan con el marco normativo de información financiera que le resulta de aplicación y en particular, los principios y criterios contables en él contenidos, de forma que muestran la imagen fiel del patrimonio, de la situación financiera, de los resultados de la Sociedad y de los flujos de efectivo habidos durante el primer semestre del ejercicio 2021.

Las cifras contenidas en todos los estados financieros (estado de situación financiera, cuenta de resultados, estado de resultado global, estado de cambio en el patrimonio neto, estado de flujos de efectivo y las presentes notas explicativas), se presentan en miles de euros (excepto si se indica lo contrario), siendo el euro la moneda funcional del Grupo.

De este modo, se han aplicado de manera uniforme los criterios contables para la elaboración de los Estados Financieros Consolidados a 30 de junio de 2021 con respecto a los del ejercicio anterior.

### 1.2. Estados Financieros Consolidados

Los Estados Financieros Consolidados del Grupo AIRTIFICIAL INTELLIGENCE STRUCTURES S.A. Y SOCIEDADES DEPENDIENTES han sido preparadas de conformidad con las Normas Internacionales de Información Financiera según han sido adoptadas por la Unión Europea (NIIF-UE), de conformidad con el Reglamento (CE) N° 1606/2002 del Parlamento Europeo y del Consejo del 19 de julio de 2002, en vigor a 30 de junio de 2021.

Las cifras contenidas en todos los estados financieros consolidados (estado de situación financiera consolidado, cuentas de resultados consolidadas, estado de resultado global consolidado, estados de cambio en el patrimonio neto, estados de flujos de efectivo consolidados y las presentes notas explicativas), se presentan en miles de euros (excepto si se indica lo contrario), siendo el euro la moneda funcional del Grupo.

## 2. Estacionalidad o carácter cíclico de las actividades

La actividad de AIRTIFICIAL y de su Grupo no está sujeta a una estacionalidad o carácter cíclico relevante, desarrollándose de manera homogénea a lo largo de todo el ejercicio.

### 3. Cambios en estimaciones y juicios contables

La preparación de los Estados Financieros Consolidados de acuerdo con las NIIF requiere que la Dirección establezca juicios de valor, haga estimaciones y asuma hipótesis que afectan a la aplicación de políticas contables y a los importes de los activos, pasivos, ingresos y gastos. Las estimaciones e hipótesis utilizadas se han basado en la experiencia y en otros factores históricos que hacen que los resultados sean razonables en estas circunstancias. Dichas estimaciones y juicios contables realizados durante el período comprendido en los Estados Financieros Resumidos, se han aplicado de manera uniforme a los empleados durante la realización de los Estados Financieros de ejercicios anteriores. A pesar de que estas estimaciones se realizaron en función de la mejor información disponible a 30 de junio de 2021, es posible que los acontecimientos que pudieran tener lugar en el futuro pudieran obligar a modificaciones en próximos ejercicios, lo que se realizaría conforme a lo establecido en la NIC 8 reconociendo los efectos del cambio de estimación en la correspondiente cuenta de pérdidas y ganancias consolidada.

### 4. Naturaleza e importe de partidas no usuales por naturaleza, importe o incidencia

Durante el primer semestre ejercicio 2021, no se han registrado partidas no usuales por naturaleza, importe o incidencia.

### 5. Autocartera

Al cierre del primer semestre del ejercicio 2021, no hay acciones propias en posesión de la compañía.

### 6. Transacciones con partes vinculadas

La información agregada sobre transacciones con partes vinculadas ha sido desarrollada en el presente Informe Financiero semestral, en concreto en su capítulo IV Información financiera seleccionada, apartados 14.1 y 14.2.

La retribución total devengada por los miembros del Consejo de Administración durante el primer semestre del ejercicio 2021 ha ascendido a 374 miles de euros.

Ni Sociedad dominante ni ninguna de las sociedades del grupo tiene contratada obligación alguna en materia de pensiones.

En cumplimiento de lo establecido en el artículo 114.2 de la Ley del Mercado de Valores, se informa que durante el primer semestre de 2021 se han realizado las siguientes operaciones entre partes vinculadas y la Sociedad:

Por un lado, el 27 de enero de 2021, el presidente de la comisión de auditoría y control informa al consejo de administración sobre las operaciones con partes vinculadas, se examina la consistente en la venta por Airtificial CW Renewable Energy SLU a Parcesa Parques de la Paz SA (accionista significativo y vinculada al consejero don Leonardo Sánchez-Heredero Álvarez) de 2.151 participaciones representativas del 71,7% del capital social de Parque Solar El Rebeco SLU, por el precio de 1 €/participación, 2.151 € en total (sociedad carente de activos y pasivos, salvo unos residuales de importes mínimos (6.094 € y 365 € respectivamente), pagadero el 31 marzo 2021 o antes si se concluye la venta del total capital social de Instituto de Energías

Renovables SL a un tercero que ha formulado oferta. Simultáneamente, el 28,3% de las participaciones ha sido transmitido por Airtificial CW Renewable Energy SLU a esta sociedad por el mismo precio, pagadero en la misma fecha.

Conforme a la ley (art. 230.2 de la Ley de Sociedades de Capital), la dispensa al administrador de la prohibición de realizar transacciones con la Sociedad, como obligación resultante del deber de evitar incurrir en situaciones de conflicto de interés, exige que el consejo, garantizada la independencia de los miembros que la conceden respecto del administrador dispensado, constatare la inocuidad de la operación para el patrimonio social, su realización en condiciones de mercado y la transparencia del proceso. Sobre esos aspectos la comisión estima:

Respecto de la garantía de la independencia, se expone al consejo la conveniencia de que don Leonardo Sánchez-Heredero Álvarez no participe en la deliberación ni votación del correspondiente acuerdo.

Respecto de la inocuidad de la operación para el patrimonio social, se estima que es inocua, dado el mínimo importe.

Respecto a la realización en condiciones de mercado, examinadas las de la operación se estiman adecuadas, considerando que la sociedad cuya participación se adquiere, constituida para desarrollar proyectos de energía solar, no tenía ningún proyecto en explotación, ni pendiente de aprobación administrativa, ni en elaboración, reduciéndose su activo a créditos contra la Hacienda Pública por 6.094 € y su exigible a 365 €, existiendo además resultados negativos de ejercicios anteriores.

Respecto de la transparencia del proceso, examinadas las circunstancias, se estima que debe considerarse respetada.

Deliberado, el consejo, haciendo suyos los argumentos del informe de la comisión, constata que la operación resulta inocua para el patrimonio social, que se plantea en condiciones de mercado y que se ha respetado la transparencia del proceso, por todo lo cual acuerda autorizarla por unanimidad de los concurrentes, a salvo el señor Sánchez-Heredero que no está presente, otorgando la dispensa prevenida en el art. 230 de la Ley de Sociedades de Capital.

Por otro lado, el 26 de mayo de 2021, el presidente de la comisión de auditoría y control informa al consejo de administración sobre las operaciones con partes vinculadas, se examinan las consistentes en las facilidades financieras prestadas a la sociedad por Parcesa Parques de la Paz SA (accionista significativo y vinculada al consejero don Leonardo Sánchez-Heredero Álvarez) o por Grupo Inmobiliario Delta SA (vinculada al mismo) o por Promociones Keops SA (también vinculada al mismo) y la prestación de servicios por parte de Delta Energías Renovables SA (igualmente vinculada al mismo) a Eco Energy, filial de la sociedad en El Salvador, operaciones que a continuación se detallan:

§

Novación de créditos (todos vencidos) adquiridos a tres acreedores de la sociedad, cediendo en contraprestación acciones, por importe total de 4.262.703,76 €, para modificar sus términos, en cuanto a vencimiento que pasa a ser 20 mayo 2021, divisa (en un caso, que pasa de USD a €, considerando el cambio vigente el 18 mayo 2021) y tipo de interés que pasa a ser euribor a un año más 2,5 puntos porcentuales, liquidado a 10 mayo 2021 y pagadero el 20 mayo 2021. (Parcesa Parques de la Paz SA).

§

Compras de créditos (todos vencidos) a veintitrés acreedores de la sociedad por un total de 1.854.207,66 €, seguido de novación de los mismos para modificar sus términos, en cuanto a vencimiento que pasa a ser 20 mayo 2021, y en cuanto a tipo de interés que pasa a ser euribor a un año más 2,5 puntos porcentuales, liquidado a 10 mayo 2021 y pagadero el 20 mayo 2021. (Parcesa Parques de la Paz SA).

§

Préstamos a la sociedad por los importes, vencimientos y con el tipo de interés que se relacionan. (Parcesa Parques de la Paz SA).

3.957.331,84 €, vencimiento 20 mayo 2021, interés al tipo euribor a un año más 2,5 puntos porcentuales liquidado a 10 mayo 2021 y pagadero el 20 mayo 2021.

§

Préstamos a la sociedad por los importes, vencimientos y con el tipo de interés que se relacionan. (Grupo Inmobiliario Delta SA).

2.130.000,00 €, vencimiento 20 mayo 2021, interés al tipo euribor a un año más 2,5 puntos porcentuales liquidado a 10 mayo 2021 y pagadero el 20 mayo 2021.

§

Préstamos a la sociedad por los importes, vencimientos y con el tipo de interés que se relacionan. (Promociones Keops SA).

150.000,00 €, vencimiento 20 mayo 2021, interés al tipo euribor a un año más 2,5 puntos porcentuales liquidado a 10 mayo 2021 y pagadero el 20 mayo 2021.

§

Pago por cuenta de la sociedad de deudas de ésta a veinte terceros por importe total de 2.170.360,87 €, seguido de regulación del derecho de repetición, fijando nuevo vencimiento el 20 mayo 2021, tipo de interés euribor a un año más 2,5 puntos porcentuales, liquidado a 10 mayo 2021 y pagadero el 20 mayo 2021. (Parcesa Parques de la Paz SA).

§

Garantía mediante pignoración dineraria (saldo de cuenta bancaria en cuantía de 15.000.000 €) de crédito de EBN Banco de Negocios SA a la sociedad por cuantía de 15.000.000 €, vencimiento a un año, interés euribor a tres meses más 2,5 puntos, comisión de estructuración del 0,5% y comisión de no disposición del 0,75% trimestral sobre los importes no dispuestos (Grupo Inmobiliario Delta SA).

§

Prestación de servicios por parte de Delta Energías Renovables SA a Eco Energy, filial de la sociedad en El Salvador, por plazo de un año desde 1 febrero 2021, renovable por la tácita, y contraprestación de 20.000 € anuales, impuestos aparte, pagadero en cuotas mensuales.

Conforme a la ley (art. 230.2 de la Ley de Sociedades de Capital), la dispensa al administrador de la prohibición de realizar transacciones con la sociedad, como obligación resultante del deber de evitar incurrir en situaciones de conflicto de interés, exige que el consejo, garantizada la independencia de los miembros que la conceden respecto del administrador dispensado,

constate la inocuidad de la operación para el patrimonio social, su realización en condiciones de mercado y la transparencia del proceso. Sobre esos aspectos la comisión estima:

Respecto de la garantía de la independencia, se expone al consejo la conveniencia de que don Leonardo Sánchez-Heredero Álvarez no participe en la deliberación ni votación del correspondiente acuerdo.

Respecto de la inocuidad de la operación para el patrimonio social, tratándose de facilidades financieras que la sociedad no habría podido obtener de terceros por sí misma, se coincide en que son no solo inocuas sino beneficiosas. Y por lo que se refiere a la prestación de servicios, se trata de servicios de los que está necesitada nuestra filial en El Salvador, prestado por quien está en posesión del saber hacer necesario.

Respecto a la realización en condiciones de mercado, examinadas las de las operaciones se constata que las condiciones pactadas son iguales o más beneficiosas que las que pueden obtenerse en el mercado respecto a las operaciones financieras, mientras que la de prestación de servicios ha sido objeto de informe del corporativo, aseverando que se encuentra dentro de los parámetros de mercado.

Respecto de la transparencia del proceso, examinadas las circunstancias, se verifica que han sido convenidas en circunstancias de total transparencia.

Deliberado, el consejo, haciendo suyos los argumentos del informe de la comisión, constata que las operaciones resultan inocuas para el patrimonio social, que se plantean en condiciones de mercado y que se ha respetado la transparencia del proceso, por todo lo cual acuerda autorizarlas por unanimidad de los concurrentes, a salvo el señor Sánchez-Heredero que no está presente, otorgando la dispensa prevenida en el art. 230 de la Ley de Sociedades de Capital.

AIRTFICIAL INTELLIGENCE STRUCTURES

# Presentación de resultados

Primer semestre 2021

**A**IRTFICIAL

# Evolución cualitativa de la compañía

## Resumen ejecutivo

El grupo Airtificial durante el ejercicio 2021 sigue con el **proceso de recuperación de las magnitudes económicas relevantes**, a pesar de los **efectos negativos que la pandemia** ha ocasionado en todas las áreas de negocio del grupo.

Es destacable la **confianza que los clientes y principales accionistas** tienen en la compañía, gracias a la **excelente cultura de ejecución** que impera en sus actividades y al conjunto de **medidas de eficiencia adoptadas desde mediados del ejercicio 2020** cuando se marcó el nuevo rumbo del grupo.

Impactos del COVID



**Cifra de negocios**

**Contratación**

**Cartera de contratos**

Reorganización



**Optimización operativa**

**Nuevas estructuras**

**Porfolio de clientes**

Recuperación



**Estabilidad financiera**

**Recuperación operativa**

**La cifra de negocios** decrece respecto del mismo periodo del ejercicio anterior debido, principalmente, a los **retrasos en las adjudicaciones** de nuevos pedidos que imposibilitan la puesta en marcha de los contratos en el plazo estimado. Estos retrasos ocasionan **tensiones de liquidez** propias de la situación, que a su vez generan un **gap productivo** y, por tanto, una **concentración posterior de proyectos** que será evidente en el segundo semestre del año.

Los principales clientes de los sectores donde Airtificial es referente **han pospuesto sus inversiones a la segunda mitad del año** debido a la incertidumbre generada desde el origen de la pandemia. A cierre de junio existía un **gran volumen de oportunidades** con decisión en el corto plazo, muchas de las cuales **ya se han ido materializando** en los últimos meses **por importe de 16,7M€** y se han comunicado al mercado.

**El grupo es más eficiente** que el ejercicio anterior gracias (i) al **plan de reorganización** implantado durante 2020, que mejora tanto el margen bruto como el margen EBITDA; (ii) **reducción y optimización de los costes** asociados a la producción y a la estructura indirecta; y (iii) **reducción de los costes corporativos** gracias a un plan de eficiencia, aplicando una mejora continua de los procesos de gestión y soporte a las áreas de negocio.

**Recuperación** basada en la **capacidad de contratación**, a pesar de la situación actual, y la **amplia cartera** de contratos de **gran visibilidad**, con clientes líderes en los sectores donde operan.

**El apoyo financiero mostrado por los principales accionistas** de la compañía ha permitido la sostenibilidad del negocio y es **símbolo de compromiso y confianza** en la compañía a corto, medio y largo plazo. **Otras medidas estructurales**, ampliación de capital y solicitud de ayuda financiera a fondo SEPI, se espera sean implementadas en el segundo semestre

## Evolución de las principales magnitudes

### Airtificial de un vistazo

Millones €	2021	2020	Variación
Cifra de negocios	<b>36,7 M€</b>	<b>42,0 M€</b>	<b>(12,6) %</b>
EBITDA	<b>0,3 M€</b>	<b>0,02 M€</b>	<b>+1.020,8 %</b>
Resultado neto	<b>(3,7) M€</b>	<b>(3,0) M€</b>	<b>(23,3) %</b>
Deuda bruta	<b>78,2 M€</b>	<b>64,2 M€</b>	<b>+21,9 %</b>
Patrimonio neto	<b>71,3 M€</b>	<b>75,2 M€</b>	<b>(5,1) %</b>
Fondo maniobra	<b>(5,7) M€</b>	<b>0,4 M€</b>	<b>(1.702) %</b>
Contratación	<b>30,7 M€</b>	<b>29,9 M€</b>	<b>+2,7 %</b>
Cartera	<b>134,6 M€</b>	<b>155,8 M€</b>	<b>(13,6) %</b>

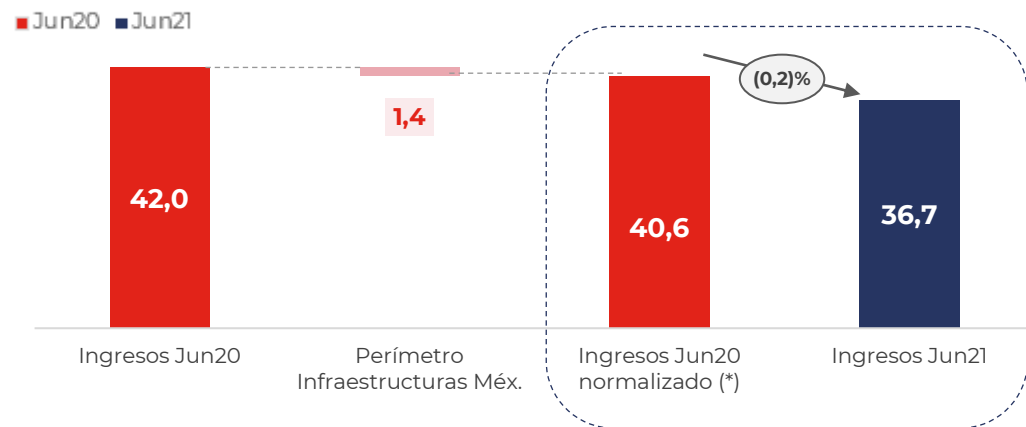
Causa	Otras Consideraciones
COVID	Gap y concentración posterior Necesidades de circulante Efecto de desinversiones
Reorganización	Reducción apalancamiento operativo Optimización procesos y estructuras
COVID	Intereses de apremio deuda COVID Otros financiación circulante
Salud financiera	Financiación circulante del gap Reducción de deuda con AAPP
COVID	Resultado negativo del periodo
Salud financiera	Incremento de deuda circulante para cubrir el gap productivo Recuperación esperada 2 semestre
Diferenciación	Diversificación clientes Productos y capacidades tecnológicas
Efecto COVID	Retrasos en decisiones de los clientes



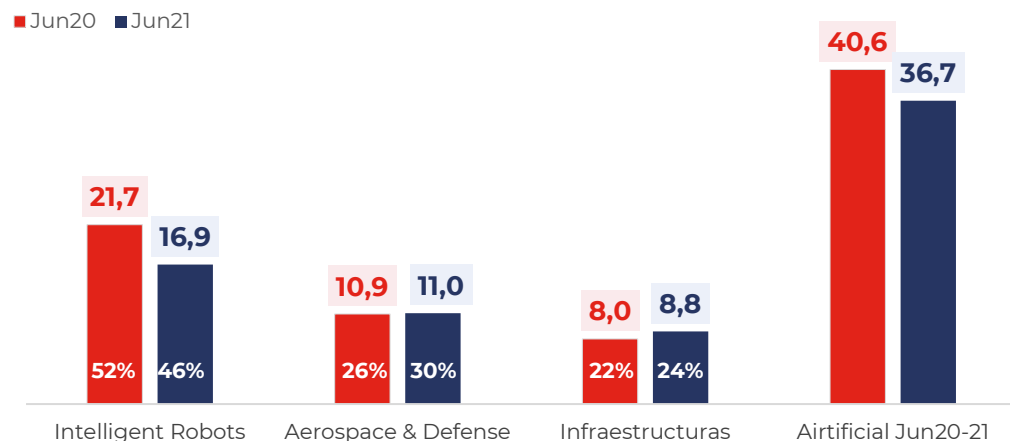
# Análisis de las grandes magnitudes

## Evolución de la cifra de negocios

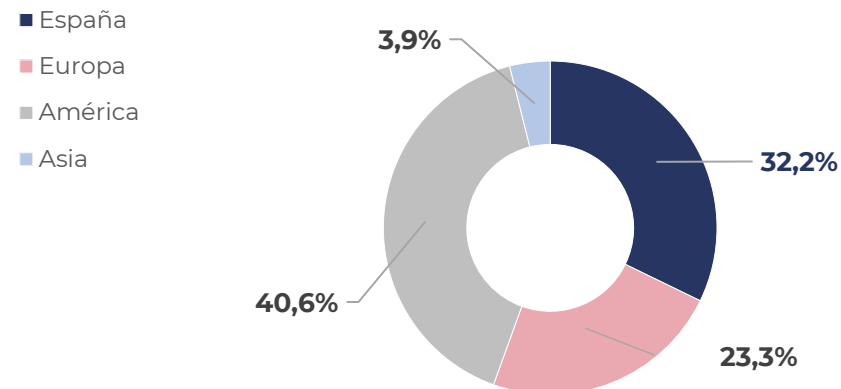
Comparativa Ingresos normalizados (Jun20, Jun21; millones de euros)



Evolución de los ingresos por UN (Jun20, Jun21; millones de euros, % peso)



Ingresos del Grupo por geografía (Jun21; % peso)



**Intelligent Robots** con alta presencia en **América**, principal mercado donde opera el Grupo (40,6%), aporta cerca de la **mitad de los ingresos** (16,9M€; 46%), si bien, pierde peso comparado con el año anterior (21,7M€; 52%) debido a los **retrasos de nuevas adjudicaciones** que imposibilitan la puesta en marcha de los contratos en el plazo estimado. Esta **estacionalidad** por efecto del COVID **se corregirá** durante el **segundo semestre** gracias al gran volumen de ofertas con adjudicación inmediata. Algunas de estas ofertas ya han sido formalizadas durante el periodo estival.

**Aerospace & Defense** aporta cerca de un tercio de los ingresos del grupo (11,0M€; 30%), ganando peso comparado con el año anterior (11M€; 26%) gracias a la ejecución **de su amplia cartera y la mejora del negocio de ingeniería**, si bien continúa la ralentización de **las cadencias de fabricación** tras el impacto COVID.

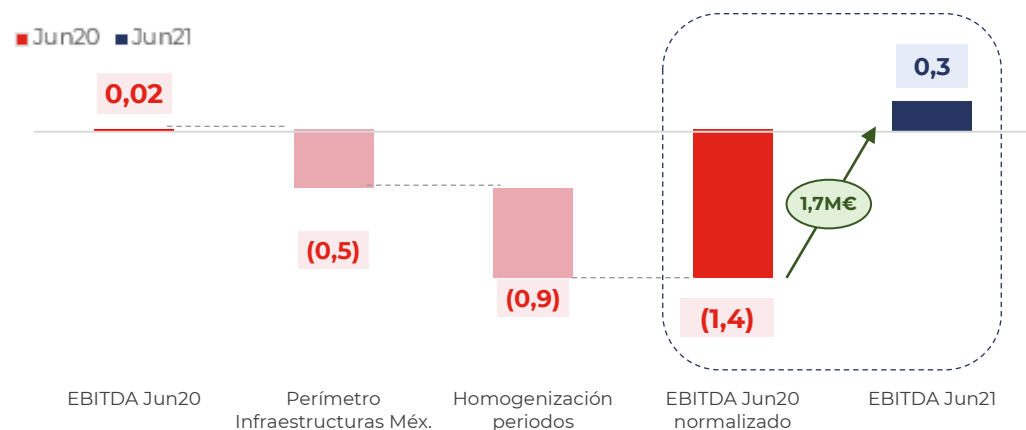
**Infraestructuras** aporta el 24,0% de los ingresos (8,8M€). Su actividad se centra en países Latinoamericanos en proyectos de gran **impacto social y medioambiental**.

(\*) Ingresos normalizados: Ingresos comparables entre periodos a efecto de análisis financiero

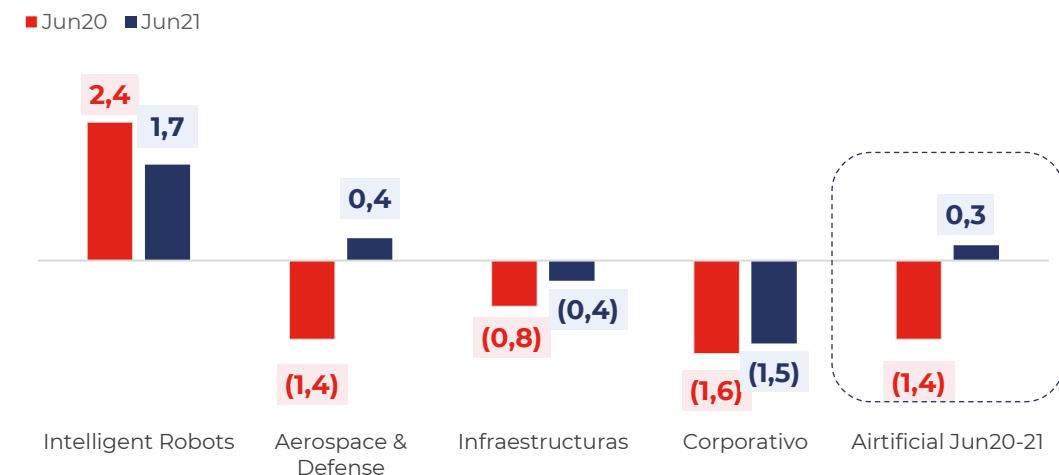
# Análisis de las grandes magnitudes

## Evolución del EBITDA

**Comparativa EBITDA normalizado** (Jun20, Jun21; millones de euros)



**Evolución del EBITDA por UN** (Jun20, Jun21; millones de euros, % peso)



(\*) EBITDA normalizado : EBITDA comparable entre periodos a efecto de análisis financiero

A pesar de la reducción en la cifra de negocios anteriormente señalada, **el EBITDA del Grupo**, una vez normalizado, **es superior en 1,7M€** al del mismo periodo del ejercicio anterior.

**El EBITDA a junio 2020 estaba impactado por hechos no comparables** (1,4M€) relacionados con la generación de negocio previo a la desinversión en la sociedad de Infraestructuras en México. Adicionalmente, se homogeniza el EBITDA de 2020 a efectos comparables con el periodo actual, eliminando las activaciones de gasto en desarrollos de proyectos I+D. La nueva dirección del grupo no ha realizado activaciones de gasto durante el primer semestre 2021 para ser conservadores tras la afectación del COVID en los distintos mercados.

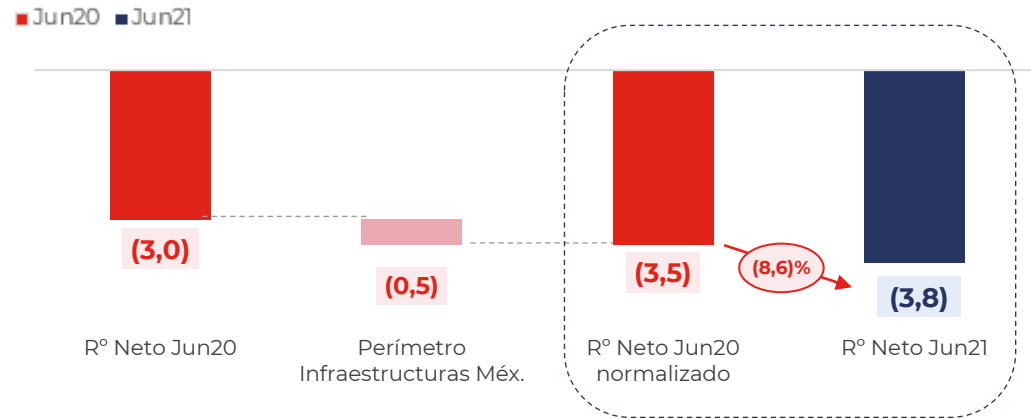
El **EBITDA** del grupo alcanza los 269 miles de euros situándose por encima del ejercicio anterior gracias a:

- **Plan de reorganización industrial** implantado en el ejercicio 2020 con el objetivo de **reducir el apalancamiento operativo** originado por la pandemia.
- **Gran impacto en la división aeroespacial**, que mejora tanto el margen bruto operativo como el margen EBITDA, y que es la base de la competitividad en el sector aeroespacial.
- **Intelligent Robots** continúa siendo el **máximo generador de EBITDA** del grupo, aunque este se ha visto **reducido debido al ritmo de generación de ingresos** por efecto del **COVID**.
- **Reducción de los costes corporativos** gracias la **mejora continua de los procesos de gestión y de soporte a las áreas de negocio**, lo que repercute de forma positiva a través de la reducción de costes anteriormente indicada y una reducción de los tiempos en la generación de la información para la toma de las decisiones.

# Análisis de las grandes magnitudes

## Resultado neto

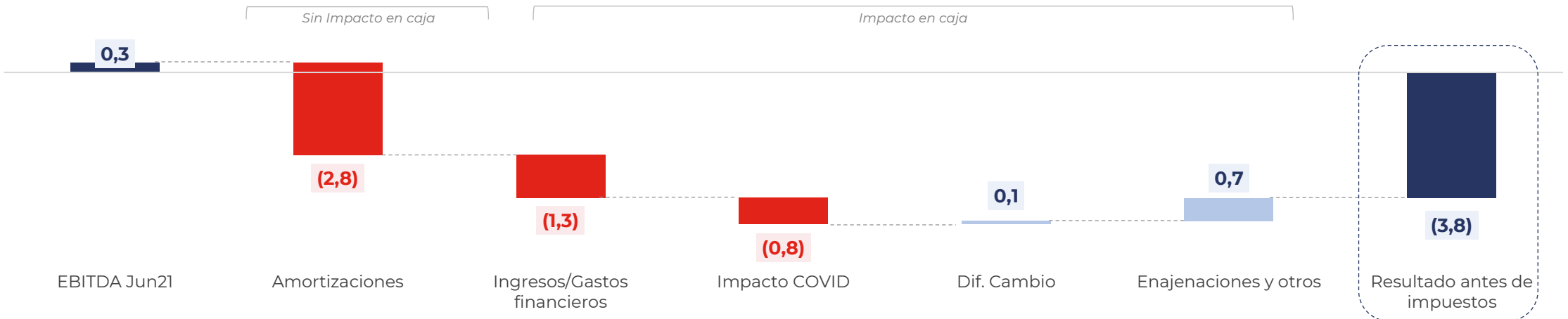
Comparativa Resultado Neto normalizado (Jun20, Jun21; millones de euros)



El **resultado neto** del periodo es negativo en 3,8M€, en línea con respecto al mismo periodo del ejercicio anterior una vez homogenizado. A efectos comparativos, se elimina el beneficio aportado por la sociedad mexicana al grupo antes de su desinversión.

Los resultados de ambos ejercicios están afectados por el efecto de los **intereses de las deudas generadas por motivo del COVID** y que ya han sido regularizadas, así como por los **intereses de la financiación circulante** originada por el gap productivo.

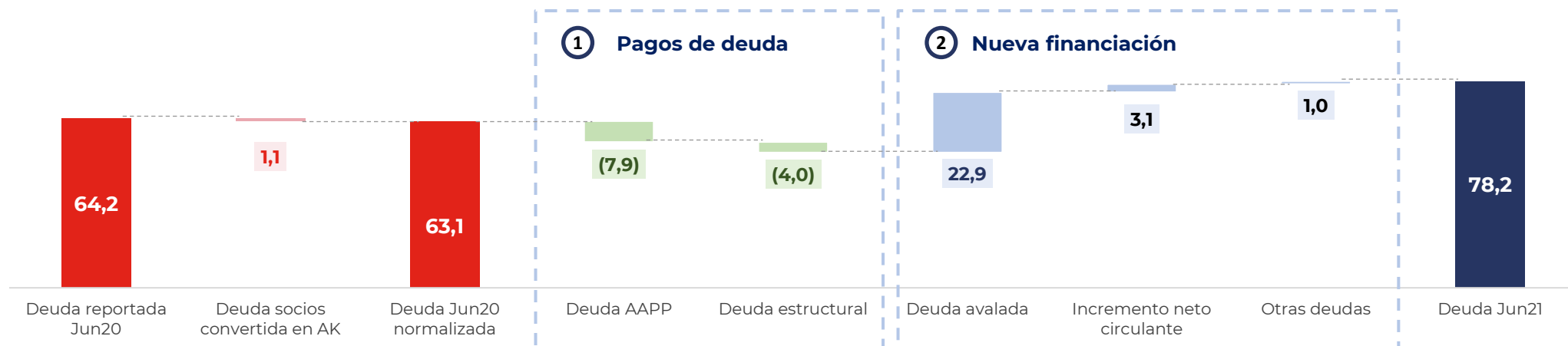
Partidas EBITDA – Resultado Neto (Jun21; millones de euros)



# Análisis de las grandes magnitudes

## Evolución de la Deuda financiera bruta

Evolución de la deuda del Grupo (Jun20 - Jun21; millones de euros)



### 1 Repago de deuda (11,9M€)

**Deuda AAPP** Amortización de deuda con las Administraciones Públicas. Airtificial está al día de sus obligaciones con todas las administraciones requisito fundamental para solicitar ayuda al Fondo de solvencia de empresas estratégicas gestionado por SEPI.

**Deuda estructural** Amortizaciones de préstamos con las Entidades financieras en el marco de la refinanciación formalizada en octubre 2020.

### 2 Nueva financiación (27M€)

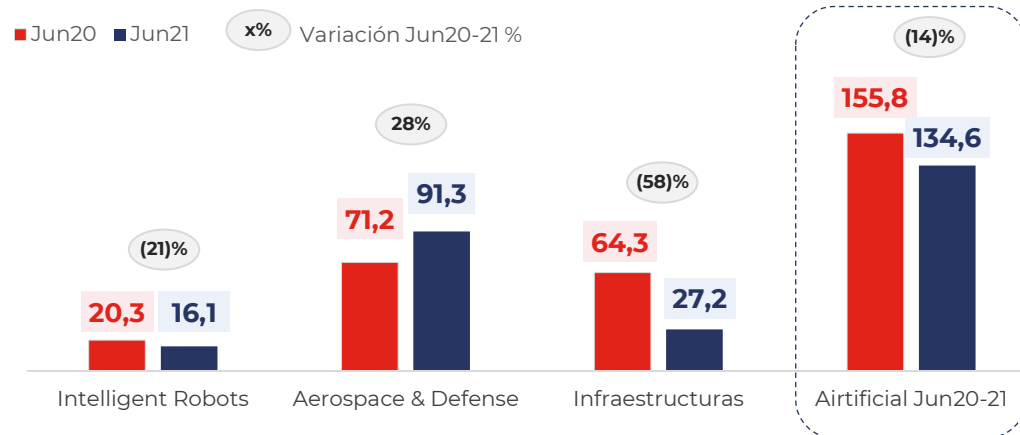
**Deuda avalada** El apoyo financiero mostrado por los principales accionistas de la compañía ha permitido la sostenibilidad del negocio y es símbolo de compromiso y confianza en la compañía a corto, medio y largo plazo.

**Incremento neto de circulante** Incremento de financiación circulante para el apoyo del negocio estructurado con entidades financieras durante el periodo señalado.

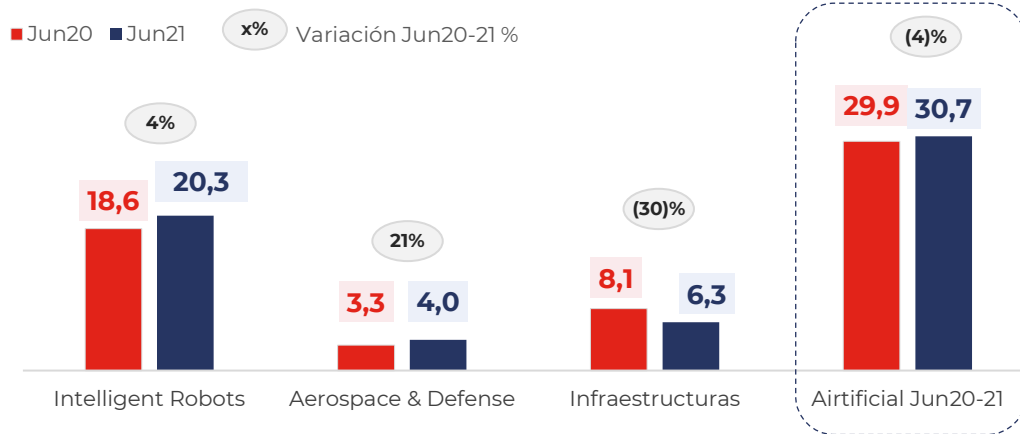
# Análisis de las grandes magnitudes

## Cartera y contratación por unidad de negocio

Cartera por unidad de negocio (Jun20, Jun21; millones de euros)



Contratación por unidad de negocio (Jun20, Jun21; millones de euros)



La **cartera de proyectos contratados** pendientes de ejecutar alcanza los 135 millones de euros a cierre de junio 2021, lo que asegura el futuro del grupo para los próximos ejercicios.

Durante los seis primeros meses del año Airtificial ha conseguido **importantes contrataciones en las tres divisiones de negocio**, lo que ha permitido al Grupo superar los **31 millones de euros de contratación** en la primera mitad del ejercicio. Esta cifra ha continuado creciendo durante el periodo estival hasta alcanzar, según comunicado al mercado, **49 millones de euros hasta la fecha de este informe**. Gran parte las adjudicaciones se han materializado con **grandes grupos multinacionales** de la mejor calificación crediticia y Tier 1 en sus correspondientes sectores.

Como hemos mencionado anteriormente, a esta fecha **existe un alto volumen de adjudicaciones verbales pendientes de formalización** una vez los impactos del COVID estén corregidos y se alcance la estabilidad financiera necesaria.

**Intelligent Robots** consolida su estrategia de **diversificación**, introducción de **tecnologías avanzadas e innovación** y ha **ampliado su cartera de clientes** con la apertura de nuevos clientes internacionales incluidos en el Top25 y Top50 TIER1.

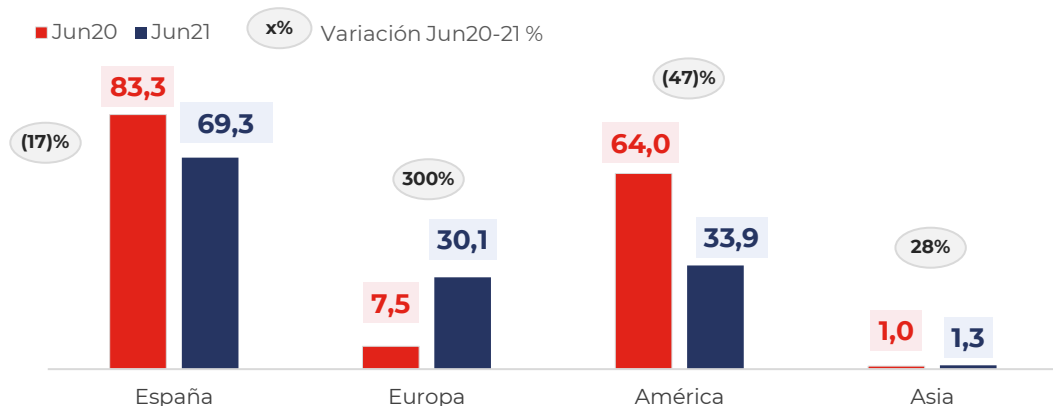
La estrategia comercial desarrollada en la última etapa ha permitido conseguir adjudicaciones de nuevos productos para **componentes de electrificación del coche eléctrico, productos de seguridad del vehículo y otros proyectos relacionados con la mejora de eficiencia** y rendimiento de las plantas productivas de nuestros clientes, optimizando las inversiones de los mismos.

**La unidad de Aerospace & Defense** reduce su dependencia a clientes históricos y abre nuevos mercados. **Infraestructuras** continua siendo adjudicataria de proyectos con gran **componente social y relacionada con la gestión de agua**, su cartera se ha reducido un 58% como consecuencia de no incluir los flujos futuros del activo fotovoltaico en El Salvador tras reclasificarlo a **activo mantenido para la venta** en el balance de 2020.

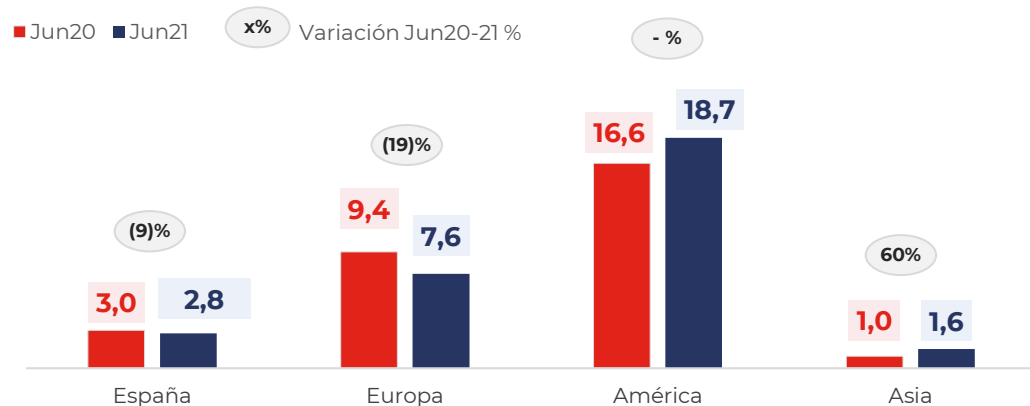
# Análisis de las grandes magnitudes

## Cartera y contratación por geografía

Cartera por geografía (Jun20, Jun21; millones de euros)



Contratación por geografía (Jun20, Jun21; millones de euros)



**España** es uno de los **principales mercados** del grupo y además donde está localizada la **sede del grupo y de cada línea de negocio**. Desde estas sedes se realiza la **gestión y supervisión** de las oficinas comerciales y delegaciones a escala mundial.

La **matriz y base del conocimiento** en todas las unidades de negocio está establecido en **España** y las **fábricas** donde opera la unidad de **Aerospace & Defense** en su totalidad. Estas fábricas se encuentran, en su mayoría, en **regiones castigadas por el desempleo**.

**Airtificial en su posición de empresa estratégica** nacional ha adquirido el compromiso de mantenimiento y generación de empleo en regiones desfavorecidas, fomentando un empleo de calidad y la cohesión social.

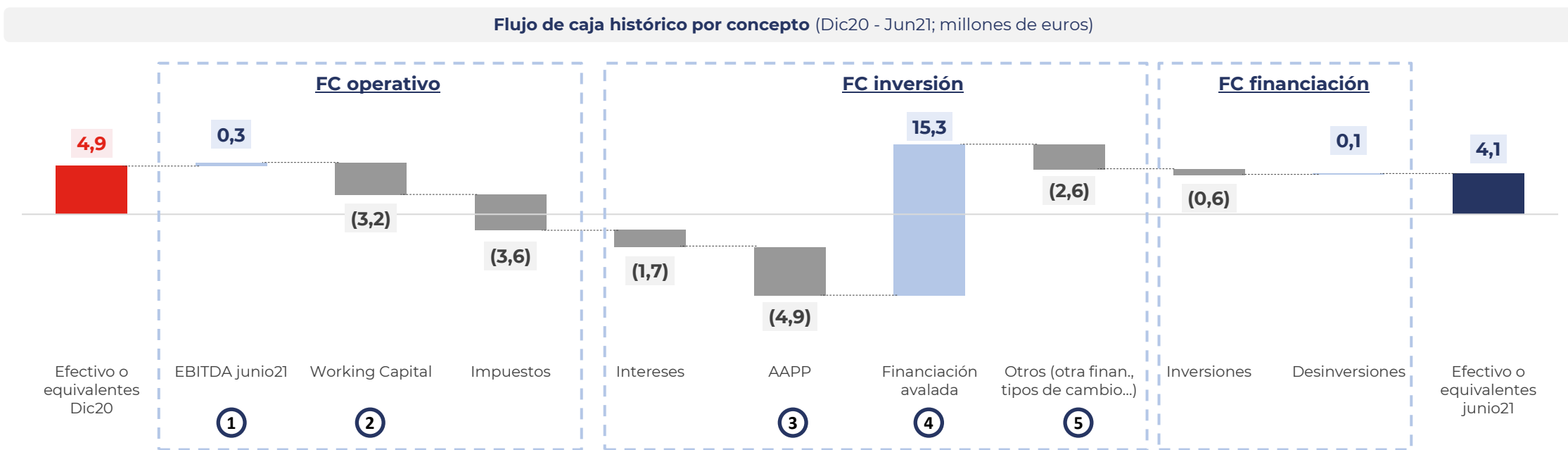
Al mismo tiempo, **Airtificial ha identificado algunos países estratégicos** donde el crecimiento se está materializando en los últimos años. El desarrollo en **Europa**, concretamente en **Polonia**, de la mano de la unidad de Intelligent Robots está siendo un éxito con crecimientos a doble dígito

**El principal mercado del Grupo es América**, incluye México y países LATAM. Estas regiones son el foco comercial de las unidades de negocio de **Intelligent Robots**, en el primero de los casos, y de **Infraestructuras** en el segundo.

**Intelligent Robots**, a través de su delegación en **México**, se ha convertido en un **referente** del mercado de la automoción y de otros **sectores de alto carácter tecnológico**, especializándose en componentes integrados en el **coche eléctrico** y estableciendo **estándares de calidad y eficiencia** en las líneas productivas que los clientes ponen el foco de rentabilizar.

# Análisis de las grandes magnitudes

## Evolución de los flujos de caja

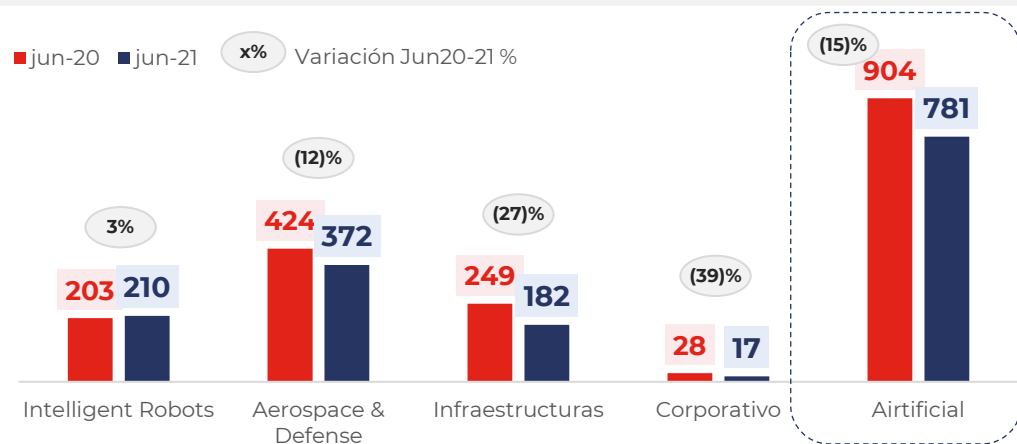


- EBITDA** El EBITDA ha aportado al grupo 0,3M€ en el periodo.
- Working capital** El drenaje de caja viene asociado principalmente a una disminución del saldo de proveedores debido a una reducción de la actividad.
- Deuda AAPP** Amortización de deuda con las Administraciones Públicas. Airtificial está al día de sus obligaciones con todas las administraciones requisito fundamental para solicitar ayuda al Fondo de solvencia de empresas estratégicas gestionado por SEPI.
- Financiación avalada** El apoyo financiero mostrado por los principales accionistas de la compañía ha permitido la sostenibilidad del negocio y es símbolo de compromiso y confianza en la compañía a corto, medio y largo plazo.
- Otros** Amortización de deuda estructural con entidades financieras, otras deudas circulante y efecto tipo de cambio.

# Análisis de las grandes magnitudes

## Evolución de la plantilla del Grupo

**Evolución FTES por unidades de negocio** (Jun20, Jun21; empleados)



**Evolución FTES por geografía** (Jun21; empleados)

<b>España</b>	<b>579</b>
México	50
Bolivia	42
Polonia	35
El Salvador	26
China	24
Colombia	14
Perú	5
USA	3
Honduras	2
Dominicana	1

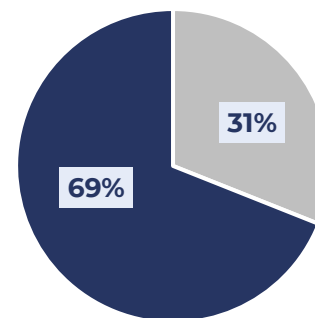


El Grupo Airtificial opera con sus **781 empleados** a través de **plantas de fabricación** establecidas principalmente en **España y una red de oficinas comerciales y delegaciones por todo el mundo.**

**Airtificial cuenta en España con el 75% de sus recursos (579), fomentando el empleo nacional y favoreciendo la cohesión social** contratando en zonas con alto índice de desempleo (Andalucía).

**Perfil de los recursos** (Jun21, % empleados)

■ Operario ■ Altamente especializado/tecnológico



Airtificial, como empresa estratégica a nivel nacional, ofrece **empleo muy calificado con altas competencias tecnológicas y de innovación.**

 Hombre **76%**
 Mujer **24%**

La vocación de Airtificial es la **creación y mantenimiento del empleo nacional**, siendo **España** uno de sus **principales mercados y país donde gestiona todas sus delegaciones comerciales y delegaciones.**

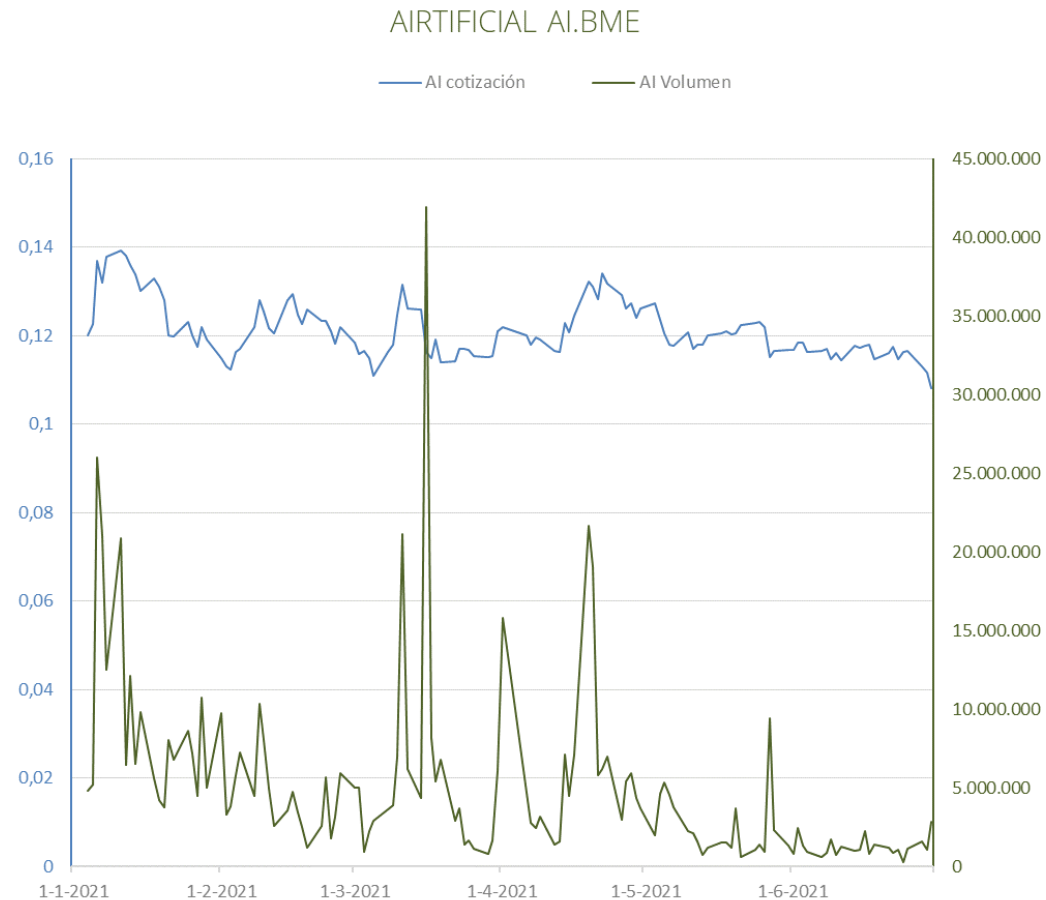
**La matriz y base del conocimiento** en todas las unidades de negocio está establecido en **España** y las **fábricas** donde opera la unidad de **Aerospace & Defense** se encuentran, en su mayoría, en **regiones castigadas por el desempleo. Airtificial en su posición de empresa estratégica** nacional ha adquirido el compromiso de mantenimiento y generación de empleo en estas regiones favoreciendo un empleo de calidad así como la cohesión social.

Concepto **GLOCAL** como nueva sistemática de gestión, presencia internacional con gestión operativa local. Este cambio operativo ha permitido que el grupo **haya podido gestionar en periodos de la pandemia** donde los viajes entre países no estaban permitidos. Las estructuras locales podían seguir operando con relativa normalidad.



# Mercado bursátil

## Evolución de la cotización



Ultimo precio a 30/06/2021	0,1082 €
Número de acciones	1.178.022.581
Capitalización bursátil a 30/06/2021	127,5 M€
Volumen medio (nº de acciones)	5.078.590
Volumen periodo (nº de acciones)	639.902.382
Efectivo medio	632,4 K€
Efectivo periodo	79,7 M€
Precio medio	0,1244 €
Precio máximo	0,1472 €
Precio mínimo	0,1070 €
Sesión con mayor volumen (nº de acciones)	41.902.991

**La acción se devaluó un 8,3% en los seis primeros meses de 2021, negociándose más de 639 millones de acciones con un efectivo de 79,7 M€.**

# Anexo

**A**IRTIFICIAL

## Anexo

### Estados financieros completos: Cuenta de pérdidas y ganancias. Junio 2021

Miles de euros €000	30/06/2021	30/06/2020	delta
Importe neto de la cifra de negocios	36.734	42.020	(5.286)
Variación de existencias	(269)	(249)	(20)
Trabajos realizados por la empresa para su activo	(82)	885	(967)
Aprovisionamientos	(16.458)	(19.834)	3.376
Otros ingresos de explotación	150	394	(244)
Gastos de personal	(15.798)	(18.073)	2.275
Otros gastos de explotación	(5.468)	(6.089)	621
Pérdidas por operaciones comerciales	(50)	(1.057)	1.007
Amortización del inmovilizado	(2.758)	(3.666)	908
Imputación de subvenciones	632	415	217
Deterioro y resultados por enajenaciones del inmovilizado	(112)	33	(145)
Otros resultados-No EBITDA	(217)	3.144	(3.361)
Otros resultados(EBITDA)	828	555	273
<b>RESULTADO DE EXPLOTACIÓN</b>	<b>(2.868)</b>	<b>(1.522)</b>	<b>(1.346)</b>
Ingresos financieros	79	1.633	(1.554)
Gastos financieros	(1.796)	(1.407)	(389)
Variación de valor razonable en instrumentos financieros	(25)	(298)	273
Diferencias de cambio	106	675	(569)
Deterioro y resultado por enajenaciones	711	(2.185)	2.896
<b>RESULTADO FINANCIERO</b>	<b>(925)</b>	<b>(1.583)</b>	<b>658</b>
Sociedades puestas en equivalencia	-	(13)	13
<b>RESULTADO ANTES DE IMPUESTOS</b>	<b>(3.793)</b>	<b>(3.118)</b>	<b>(675)</b>
Impuestos sobre beneficios	144	158	(14)
<b>RESULTADO DEL PERIODO</b>	<b>(3.649)</b>	<b>(2.960)</b>	<b>(689)</b>

EBITDA

269

24

## Anexo

### Estados financieros completos: Balance. Junio 2021

Activo (miles de euros)	30.06.2021	31.12.2020	delta
Activos intangibles	84.007	84.931	(924)
Propiedad, planta y equipo	24.335	25.716	(1.381)
Inversiones método de la participación	1.200	533	667
Activos financieros no corrientes	9.766	9.890	(124)
Activos por impuesto diferido	3.585	3.338	247
<b>Total activos no corrientes</b>	<b>122.893</b>	<b>124.408</b>	<b>(1.515)</b>
Activos financieros disponibles para la venta	6.325	6.134	191
Existencias	8.622	7.681	941
Deudores comerciales y otras cuentas a cobrar	37.774	37.983	(209)
Créditos con las Administraciones Públicas	4.112	3.220	892
Otros activos financieros corrientes	729	2.077	(1.348)
Otros activos corrientes	624	502	122
Efectivo y equivalentes de efectivo	4.083	4.889	(806)
<b>Total activo corriente</b>	<b>62.269</b>	<b>62.486</b>	<b>(217)</b>
<b>Total activo</b>	<b>185.162</b>	<b>186.894</b>	<b>(1.732)</b>

Pasivo y PN (miles de euros)	30.06.2021	31.12.2020	delta
Fondos propios	72.509	76.405	(3.896)
Ajustes por cambios de valor	58	(83)	141
Socios externos	(1.219)	(1.130)	(89)
<b>Total patrimonio neto</b>	<b>71.348</b>	<b>75.192</b>	<b>(3.844)</b>
Subvenciones de capital	1.334	1.809	(475)
Provisiones no corrientes	4.408	5.360	(952)
Pasivos no corrientes	36.333	38.799	(2.466)
Pasivos por impuesto diferido	3.815	3.601	214
<b>Total pasivo no corriente</b>	<b>45.890</b>	<b>49.569</b>	<b>(3.679)</b>
Provisiones a corto plazo	564	576	(12)
Deudas a corto plazo	40.163	32.018	8.145
Acreeedores y cuentas a pagar	24.753	25.974	(1.221)
Periodificaciones a corto plazo	2.444	3.565	(1.121)
<b>Total pasivo corriente</b>	<b>67.924</b>	<b>62.133</b>	<b>5.791</b>
<b>Total patrimonio neto y pasivo</b>	<b>185.162</b>	<b>186.894</b>	<b>(1.732)</b>

The background is a dark blue color with several abstract, overlapping geometric shapes in a lighter shade of blue. These shapes include a large triangle, a circle, and various irregular polygons and curves. The shapes are positioned in the upper and right portions of the frame, creating a layered, modern aesthetic.

**A**IRTFICIAL