

AIRTIFICIAL INTELLIGENCE STRUCTURES, S.A.

Cuentas Anuales e Informe de Gestión
correspondiente al ejercicio anual finalizado
el 31 de diciembre de 2023

CUENTAS ANUALES DE AIRTIFICIAL INTELLIGENCE STRUCTURES, S.A. DEL EJERCICIO ANUAL FINALIZADO AL 31 DE DICIEMBRE DE 2023

AIRTIFICIAL INTELLIGENCE STRUCTURES, S.A.

BALANCE AL 31 DE DICIEMBRE DE 2023

(Euros)

ACTIVO	Notas*	31.12.2023	31.12.2022	PATRIMONIO NETO Y PASIVO	Notas*	31.12.2023	31.12.2022
ACTIVO NO CORRIENTE		136.965.709	131.068.930	PATRIMONIO NETO		102.900.452	106.308.041
Inmovilizado intangible	6	10.081.268	12.249.193	FONDOS PROPIOS	13	102.885.265	106.281.411
Fondo de Comercio		9.827.261	11.932.052	Capital		120.022.032	120.022.032
Otro inmovilizado intangible		254.007	317.141	Capital escriturado		120.022.032	120.022.032
Inmovilizado material	7	493.578	523.085	Reservas	13.2	7.577.141	7.577.141
Terrenos y construcciones		254.204	262.512	Legal y estatutarias		8.492.442	8.492.442
Instalaciones técnicas y otro inmovilizado material		239.374	260.573	Otras reservas		(915.301)	(915.301)
Inversiones en empresas del grupo y asociadas a largo plazo	8	120.937.221	112.834.655	Resultados de ejercicios anteriores	13.2	(21.317.762)	(10.314.039)
Instrumentos de patrimonio		112.119.687	93.860.114	Resultado del ejercicio		(3.396.146)	(11.003.723)
Créditos a largo plazo a empresas del grupo	11,25.1	8.817.534	18.974.541	SUBVENCIONES, DONACIONES Y LEGADOS RECIBIDOS-	14	15.187	26.630
Inversiones financieras a largo plazo	9.1,10,11	4.572.708	4.572.708	PASIVO NO CORRIENTE		32.392.676	35.174.881
Instrumentos de patrimonio		4.230.000	4.230.000	Provisiones a largo plazo	18	2.238.190	2.273.319
Otros activos financieros	11	342.708	342.708	Deudas a largo plazo	9,15,17	30.142.745	32.879.604
Activos por impuesto diferido	19	880.934	889.289	Deudas con entidades de crédito		30.877	87.663
				Otros pasivos financieros		30.111.868	32.791.941
ACTIVO CORRIENTE		15.974.887	19.275.625	Pasivos por impuesto diferido	19	11.741	21.958
Deudores comerciales y otras cuentas a cobrar	11	8.639.716	8.222.940	PASIVO CORRIENTE		17.647.468	8.861.633
Clientes por ventas y prestaciones de servicios		42.079	130.563	Deudas a corto plazo	9,15,17	12.388.982	4.538.966
Clientes empresas del grupo	25.1	8.446.136	7.918.186	Deudas con entidades de crédito		1.163.058	1.713.124
Activos por impuesto corriente		151.077	149.114	Otros pasivos financieros	17	11.225.924	2.825.842
Otros créditos con Administraciones Públicas	21	424	25.077	Deudas a corto plazo empresas del grupo y asociadas	25.1	4.014.173	3.601.510
Inversiones en empresas del grupo y asociadas a corto plazo	11,25.1	5.488.409	8.391.398	Acreedores comerciales y otras cuentas a pagar	15,16	1.244.313	721.157
Otros activos financieros		5.488.409	8.391.398	Proveedores		283	283
Inversiones financieras a corto plazo	9	59.095	59.095	Proveedores, empresas del grupo	25.1	11.858	22.393
Instrumentos de patrimonio		59.095	59.095	Acreedores varios		554.665	477.513
Periodificaciones a corto plazo		406.729	636.561	Personal (remuneraciones pendientes de pago)		89.697	62.193
Efectivo y otros activos líquidos equivalentes	12	1.380.938	1.965.631	Otras deudas con Administraciones Públicas	21	587.810	158.775
TOTAL ACTIVO		152.940.596	150.344.555	TOTAL PATRIMONIO NETO Y PASIVO		152.940.596	150.344.555

* Las Notas explicativas 1 a 30 descritas en la Memoria adjunta forman parte integrante de las Cuentas Anuales del ejercicio finalizado al 31 de diciembre de 2023.

**CUENTAS ANUALES DE ARTIFICIAL INTELLIGENCE STRUCTURES, S.A. DEL EJERCICIO ANUAL
FINALIZADO AL 31 DE DICIEMBRE DE 2023**

**ARTIFICIAL INTELLIGENCE STRUCTURES, S.A.
CUENTA DE PÉRDIDAS Y GANANCIAS DEL EJERCICIO TERMINADO EL 31 DE DICIEMBRE DE 2023
(Euros)**

	Notas*	Ejercicio 2023	Ejercicio 2022
OPERACIONES CONTINUADAS			
Importe neto de la cifra de negocios	20.1	3.535.267	3.371.575
Prestación de servicios		3.535.267	3.371.575
Aprovisionamientos	20.2	(431.321)	(676.907)
Consumo de mercaderías		-	58
Trabajos realizados por otras empresas		(431.321)	(676.965)
Otros ingresos de explotación		-	23.358
Ingresos accesorios y otros de gestión corriente		-	23.358
Gastos de personal	20.3	(1.780.860)	(1.419.201)
Sueldos, salarios y asimilados		(1.638.355)	(1.273.922)
Cargas sociales		(142.505)	(145.279)
Otros gastos de explotación	20.4	(2.031.542)	(2.042.696)
Servicios exteriores		(2.005.710)	(1.927.240)
Tributos		(25.832)	(31.260)
Pérdidas, deterioro y variación de provisiones por operaciones comerciales	20.4	-	(84.196)
Amortización del inmovilizado	6 y 7	(2.200.868)	(2.205.259)
Imputación de subvenciones de inmovilizado no financiero y otras	14	21.142	33.317
Otros resultados		25.733	356.537
RESULTADO DE EXPLOTACIÓN		(2.862.449)	(2.559.276)
Ingresos financieros			
De participaciones en instrumentos de patrimonio	22	997.717	1.256.956
De valores negociables y otros instrumentos financieros		48	31
		997.669	1.256.925
Gastos financieros	22	(1.584.667)	(1.251.904)
Diferencias de cambio	22	(29.588)	152.833
Deterioro y resultado por enajenaciones de instrumentos financieros	22	(134.888)	(8.751.254)
RESULTADO FINANCIERO		(751.426)	(8.593.369)
RESULTADO ANTES DE IMPUESTOS			
		(3.613.875)	(11.152.645)
Impuestos sobre beneficios	21	217.729	148.922
RESULTADO DEL EJERCICIO PROCEDENTE DE OPERACIONES CONTINUADAS		(3.396.146)	(11.003.723)
OPERACIONES INTERRUMPIDAS			
Resultado del ejercicio procedente de operaciones interrumpidas neto de impuestos		-	-
RESULTADO DEL EJERCICIO		(3.396.146)	(11.003.723)

* Las Notas explicativas 1 a 30 descritas en la Memoria adjunta forman parte integrante de las Cuentas Anuales del ejercicio finalizado al 31 de diciembre de 2023.

**CUENTAS ANUALES DE AIRTIFICIAL INTELLIGENCE STRUCTURES, S.A. DEL EJERCICIO ANUAL
FINALIZADO AL 31 DE DICIEMBRE DE 2023**

AIRTIFICIAL INTELLIGENCE STRUCTURES, S.A.

ESTADO DE CAMBIOS EN EL PATRIMONIO NETO DEL EJERCICIO 2023

A) ESTADO DE INGRESOS Y GASTOS RECONOCIDOS

(Euros)

	Notas*	Ejercicio 2023	Ejercicio 2022
Resultado de la cuenta de pérdidas y ganancias		(3.396.146)	(11.003.723)
Subvenciones, donaciones y legados recibidos		-	-
Diferencias de conversión		-	-
Resto de ingresos y gastos imputados directamente al patrimonio neto		-	-
Efecto impositivo		-	-
Total ingresos y gastos imputados directamente en el patrimonio neto		-	-
Subvenciones, donaciones y legados recibidos	14	(12.920)	(33.317)
Efecto impositivo	14	1.477	8.424
Total transferencias a la cuenta de pérdidas y ganancias		(11.443)	(24.893)
TOTAL DE INGRESOS Y GASTOS RECONOCIDOS		(3.407.589)	(11.028.616)

* Las Notas explicativas 1 a 30 descritas en la Memoria adjunta forman parte integrante de las Cuentas Anuales del ejercicio finalizado al 31 de diciembre de 2023.

CUENTAS ANUALES DE AIRTIFICIAL INTELLIGENCE STRUCTURES, S.A. DEL EJERCICIO ANUAL FINALIZADO AL 31 DE DICIEMBRE DE 2023

AIRTIFICIAL INTELLIGENCE STRUCTURES, S.A.
ESTADO DE CAMBIOS EN EL PATRIMONIO NETO AL 31 DE DICIEMBRE DE 2023

B) ESTADO TOTAL DE CAMBIOS EN EL PATRIMONIO NETO CORRESPONDIENTE AL 31 DE DICIEMBRE DE 2023

	Capital Escriturado	Reserva Legal	Otras Reservas	Resultados de Ejercicios Anteriores	Resultado del Ejercicio	Subvenciones, Donaciones y Legados Recibidos	Total
SALDO FINAL EJERCICIO 2021	120.022.032	8.492.442	(915.301)	(5.902.332)	(4.411.707)	51.523	117.336.657
Total ingresos y gastos reconocidos	-	-	-	-	(11.003.723)	(24.893)	(11.028.616)
Operaciones con socios o propietarios	-	-	-	-	-	-	-
Reducción de capital	-	-	-	-	-	-	-
Aumento de capital por compensación de créditos	-	-	-	-	-	-	-
Aumentos de capital	-	-	-	-	-	-	-
Otras variaciones del patrimonio neto	-	-	-	(4.411.707)	4.411.707	-	-
SALDO FINAL EJERCICIO 2022	120.022.032	8.492.442	(915.301)	(10.314.039)	(11.003.723)	26.630	106.308.041
Total ingresos y gastos reconocidos	-	-	-	-	(3.396.146)	(11.443)	(3.407.589)
Operaciones con socios o propietarios	-	-	-	-	-	-	-
Reducción de capital	-	-	-	-	-	-	-
Aumento de capital por compensación de créditos	-	-	-	-	-	-	-
Aumentos de capital	-	-	-	-	-	-	-
Otras variaciones del patrimonio neto	-	-	-	(11.003.723)	11.003.723	-	-
SALDO FINAL EJERCICIO 2023	120.022.032	8.492.442	(915.301)	(21.317.762)	(3.396.146)	15.187	102.900.452

Las Notas explicativas 1 a 30 descritas en la Memoria adjunta forman parte integrante de las Cuentas Anuales del ejercicio finalizado al 31 de diciembre de 2023.

**CUENTAS ANUALES DE AIRTIFICIAL INTELLIGENCE STRUCTURES, S.A. DEL EJERCICIO ANUAL
FINALIZADO AL 31 DE DICIEMBRE DE 2023**

AIRTIFICIAL INTELLIGENCE STRUCTURES, S.A.

ESTADO DE FLUJO DE EFECTIVO CORRESPONDIENTE AL 31 DE DICIEMBRE DE 2023

(Euros)

	Notas de la Memoria	Ejercicio 2023	Ejercicio 2022
FLUJOS DE EFECTIVO DE LAS ACTIVIDADES DE EXPLOTACIÓN			
Resultado del ejercicio antes de impuestos		(3.613.875)	(11.152.645)
Ajustes al resultado:		2.860.072	10.650.200
- Amortización del inmovilizado (+)	6 y 7	2.200.868	2.205.259
- Correcciones valorativas por deterioro (+/-)	22	134.888	8.751.254
- Variación de provisiones (+/-)		(45.346)	(123.535)
- Imputación de subvenciones (-)	15	(21.142)	(24.893)
- Ingresos financieros (-)	22	(997.717)	(1.256.956)
- Gastos financieros (+)	22	1.584.667	1.251.904
- Diferencias de cambio (+/-)	22	29.588	(152.833)
- Otros resultados por ingresos y gastos		(25.734)	-
Cambios en el capital corriente		370.301	(2.141.016)
- Existencias (+/-)		-	57.463
- Deudores y otras cuentas a cobrar (+/-)		(416.776)	(511.345)
- Otros activos corrientes (+/-)		229.832	282.507
- Acreedores y otras cuentas a pagar (+/-)		548.889	(1.881.629)
- Otros activos y pasivos no corrientes (+/-)		8.356	(88.012)
Otros flujos de efectivo de las actividades de explotación		(58.973)	(891.851)
- Pagos de intereses (-)	22	(58.973)	(891.851)
- Cobros de intereses (+)		-	-
Flujos de efectivo de las actividades de explotación		(442.475)	(3.535.312)
FLUJOS DE EFECTIVO DE LAS ACTIVIDADES DE INVERSIÓN			
Pagos por inversiones (-)		(3.436)	-
- Inmovilizado material	6	(3.436)	-
Cobros por desinversiones (+)		21.625	792.455
- Inmovilizado intangible		-	25.455
- Otros activos financieros		21.625	767.000
Flujos de efectivo de las actividades de inversión		18.189	792.455
FLUJOS DE EFECTIVO DE LAS ACTIVIDADES DE FINANCIACIÓN			
Cobros y pagos por instrumentos de pasivos financieros		9.660.408	15.383.794
- Emisión:			
Deudas con entidades de crédito (+)		273.161	-
Obligaciones y otros valores negociables (+)		9.700	-
Deudas con empresas del grupo y asociadas (+)		9.377.547	15.383.794
- Devolución y amortización de:		(9.791.227)	(11.271.000)
Deudas con entidades de crédito (-)		(880.012)	(1.373.875)
Deudas con empresas del grupo y asociadas (-)		(8.911.215)	(9.897.125)
Flujos de efectivo de las actividades de financiación		(130.819)	4.112.794
Variaciones por Tipo de Cambio	22	(29.588)	152.833
AUMENTO/DISMINUCIÓN NETA DEL EFECTIVO O EQUIVALENTES		(584.693)	1.522.770
Efectivo o equivalentes al comienzo del ejercicio	12	1.965.631	442.861
Efectivo o equivalentes al final del ejercicio	12	1.380.938	1.965.631

Las Notas explicativas 1 a 30 descritas en la Memoria adjunta forman parte integrante de las Cuentas Anuales del ejercicio finalizado al 31 de diciembre de 2023.

CUENTAS ANUALES DE AIRTIFICIAL INTELLIGENCE STRUCTURES, S.A. DEL EJERCICIO ANUAL FINALIZADO AL 31 DE DICIEMBRE DE 2023

Airtificial Intelligence Structures, S.A.

Memoria del Ejercicio terminado el 31 de diciembre de 2023

1. Información general

Airtificial Intelligence Structures, S.A. (en adelante, la “Sociedad” o “Airtificial”), se constituyó bajo la denominación de Inypsa, Informes y Proyectos, S.A., en Madrid el 3 de octubre de 1970 por un período de tiempo indefinido, procediendo al cambio de denominación social por la actual con fecha 20 de noviembre de 2018. Su domicilio social y fiscal actual radica en Madrid, Calle General Díaz Porlier nº 49.

La actividad de la Sociedad consiste principalmente en la prestación de servicios a sociedades del Grupo, así como a la realización de proyectos de obra civil.

Airtificial Intelligence Structures, S.A. es matriz del Grupo Airtificial que ofrece soluciones globales e innovadoras de diseño y fabricación para la industria de la automoción, aeronáutica, infraestructuras y otros sectores industriales, integrando tecnologías avanzadas como robótica e inteligencia artificial que junto con la interacción humana contribuyen a un desarrollo más sostenible. Cotizada en el Mercado Continuo en Madrid y en Barcelona, tiene presencia operativa en 14 países de los principales mercados de Europa, América y Asia; y contribuye a la transformación digital y a la automatización y optimización de los procesos de sus clientes en el ámbito industrial mediante un crecimiento sostenible y competitivo.

Con fecha 16 de octubre de 2018 la Junta General de Accionistas de Inypsa Informes y Proyectos, S.A. (sociedad absorbente) acordó la fusión por absorción de Carbures Europe, S.A., siendo esta última la sociedad absorbida. El proceso de fusión culminó el 23 de noviembre de 2018. Asimismo, en dicha Junta General de Accionistas se acordó el cambio de denominación social a la actual, Airtificial Intelligence Structures, S.A. Los detalles de la fusión se encuentran en las Cuentas Anuales Individuales del ejercicio 2018.

A 31 de diciembre de 2023, Airtificial Intelligence Structures, S.A. es sociedad dominante de un Grupo formado por veintiocho sociedades (Grupo Airtificial). Dicho Grupo está obligado, de acuerdo con la legislación vigente, a formular y publicar separadamente cuentas anuales consolidadas.

Las cuentas anuales consolidadas del ejercicio 2023, han sido elaboradas aplicando las Normas Internacionales de Información Financiera aprobadas por los Reglamentos de la Comisión Europea (NIIF-UE) establecidas por el Reglamento (CE) nº 1606/2002 del Parlamento Europeo y del Consejo de 19 de julio de 2002 y presentan un patrimonio neto consolidado positivo de 60.771 miles de euros (positivo de 65.754 miles de euros en el ejercicio 2022), unos activos consolidados de 202.088 miles de euros (195.999 miles de euros en el ejercicio 2022) y unos resultados consolidados atribuidos a los propietarios de la sociedad dominante (pérdida) de 4.232 miles de euros (7.384 miles de euros de pérdida en el ejercicio 2022).

Dichas cuentas anuales consolidadas correspondientes al ejercicio 2023 han sido formuladas por el Consejo de Administración de Airtificial como Sociedad dominante del Grupo, el día 19 de marzo de 2024, y se someterán a la aprobación de la Junta General de Accionistas, tras lo cual se procederá a su depósito en el Registro Mercantil de Madrid.

El Grupo desarrolla su actividad en distintos sectores agrupados en las siguientes líneas de negocios:

1) Intelligent Robots:

Ofrece soluciones de industrialización, gestión de proyectos y servicios de integración de tecnología de vanguardia, principalmente para los principales fabricantes de componentes de automoción (Tier1) y otros sectores industriales con alta demanda de procesos tecnológicos y estándares elevados. Concretamente su actividad se centra en líneas de montaje, test y ensayo para sistemas de dirección, asientos y mecanismos, sistemas de seguridad, sistemas de frenado, transmisión y unidades eléctricas/electrónicas, incorporando soluciones propias y únicas, como inteligencia artificial, robótica colaborativa y visión entre otras.

Aerospace & Defense:

Ofrece soluciones completas, tecnológicas y flexibles para una gran variedad de sectores contando con la acreditación sectorial de TIER 2 y siendo líderes en ingeniería y fabricación y sensorización de piezas y estructuras en material compuesto para los sectores aeronáutico y defensa. Tiene una amplia experiencia en el diseño, desarrollo, fabricación de prototipos, industrialización y producción en serie de dispositivos y elementos de alto valor añadido, incluyendo piezas y estructuras de material compuesto, dispositivos electrónicos de alta criticidad, sticks de control de vuelo, sistemas eléctricos, medios de prueba y soluciones electro-mecánicas y robóticas, convirtiéndola en un partner ideal para trabajar en el desarrollo de soluciones de alta tecnología.

CUENTAS ANUALES DE ARTIFICIAL INTELLIGENCE STRUCTURES, S.A. DEL EJERCICIO ANUAL FINALIZADO AL 31 DE DICIEMBRE DE 2023

Civil Works:

Inypsa Infraestructures presta servicios de ingeniería y consultoría para cliente público en el ámbito de la obra civil y mayoritariamente con Financiación Multilateral. Sus principales actividades son ingeniería del agua y medio ambiente e infraestructuras del transporte, en todas las fases de proyecto: desde la planificación y gestión del recurso, el diseño y la supervisión de obras. Está presente en España y Latinoamérica, con especial foco en Perú y Colombia, donde mantiene una posición de liderazgo en el sector de Ingeniería del Agua, participando en distintos roles en los proyectos más emblemáticos de la Región; y con foco en la contratación de proyectos de gran volumen, en solitario o con socios de primer nivel mundial.

Bases de presentación

2.1. Marco Normativo de información financiera aplicable a la Sociedad

Estas cuentas anuales se han formulado por el Consejo de Administración de acuerdo con el marco normativo de información financiera aplicable a la Sociedad, que es el establecido en:

- a) El Código de Comercio y la restante legislación mercantil.
- b) El Plan General de Contabilidad aprobado por el Real Decreto 1514/2007 y sus adaptaciones sectoriales.
- c) Las normas de obligado cumplimiento aprobadas por el Instituto de Contabilidad y Auditoría de Cuentas en desarrollo del Plan General de Contabilidad y sus normas complementarias.
- d) El resto de la normativa contable española que resulte de aplicación.

2.2. Imagen fiel

Las cuentas anuales adjuntas han sido obtenidas de los registros contables de la Sociedad y se presentan con el marco normativo de información financiera que le resulta de aplicación y en particular, los principios y criterios contables en él contenidos, de forma que muestran la imagen fiel del patrimonio, de la situación financiera, de los resultados de la Sociedad y de los flujos de efectivo que se han producido en la Sociedad durante el ejercicio.

Si bien a la fecha actual las cuentas anuales del ejercicio 2023 están pendientes de aprobación por la correspondiente Junta General de Accionistas, los Administradores de la Sociedad no esperan que se produzcan cambios en las mismas como consecuencia de dicha aprobación. Por su parte, las cuentas anuales del ejercicio 2022 fueron aprobadas por la Junta General de Accionistas celebrada el 28 de junio de 2023.

Las cifras contenidas en los documentos que componen esta memoria están expresadas en euros salvo indicación en contrario.

En las presentes cuentas anuales se ha omitido aquella información o desgloses que, no requiriendo de detalle por su importancia cualitativa, se han considerado no materiales o que no tienen importancia relativa de acuerdo con el concepto de materialidad o importancia relativa definido en el marco conceptual del Plan General de Contabilidad.

2.3. Principios contables no obligatorios aplicados

No se han aplicado principios contables no obligatorios. Adicionalmente, los Administradores han formulado estas cuentas anuales teniendo en consideración la totalidad de los principios y normas contables de aplicación obligatoria que tienen un efecto significativo en dichas cuentas anuales. No existe ningún principio contable que, siendo obligatorio, haya dejado de aplicarse.

2.4. Comparación de la información

De acuerdo con la legislación mercantil, se presenta, a efectos comparativos, con cada una de las partidas del balance, de la cuenta de pérdidas y ganancias, del estado de cambios en el patrimonio neto y del estado de flujos de efectivo, además de las cifras del ejercicio 2023, las correspondientes al ejercicio anterior. En la memoria también se incluye información cuantitativa del ejercicio anterior, salvo cuando una norma contable específicamente establece que no es necesario.

CUENTAS ANUALES DE AIRTIFICIAL INTELLIGENCE STRUCTURES, S.A. DEL EJERCICIO ANUAL FINALIZADO AL 31 DE DICIEMBRE DE 2023

2.5. Aspectos críticos de la valoración y estimación de la incertidumbre

En la elaboración de las cuentas anuales adjuntas se han utilizado estimaciones basadas en hipótesis realizadas por la Alta Dirección, ratificadas posteriormente por los Administradores de la Sociedad para valorar algunos de los activos, pasivos, ingresos, gastos y compromisos que figuran registrados en ellas. Básicamente estas estimaciones se refieren a:

- La evaluación de posibles pérdidas por deterioro de los activos financieros y comerciales en empresas del Grupo y asociadas.
- La evaluación de posibles pérdidas por deterioro de fondo de comercio.
- La vida útil de los activos materiales e intangibles.
- Importe recuperable de determinados activos financieros no cotizados.
- El análisis de la recuperación de los activos por impuesto diferidos.

A pesar de que estas estimaciones se han realizado sobre la base de la mejor información disponible al cierre del ejercicio 2023, es posible que acontecimientos que puedan tener lugar en el futuro obliguen a modificarlas (al alza o a la baja) en los próximos ejercicios, lo que se realizaría, en su caso, de forma prospectiva.

2.5.1. Pérdida estimada por deterioro de Fondo de comercio

La Sociedad comprueba anualmente si el fondo de comercio ha sufrido alguna pérdida por deterioro del valor. La determinación del valor recuperable de una unidad generadora de efectivo (en adelante, UGE) a la que se ha asignado el fondo de comercio implica el uso de estimaciones por la Dirección. El valor recuperable es el mayor entre el valor razonable menos coste de venta y su valor en uso. La Sociedad generalmente utiliza métodos de descuento de flujos de efectivo para determinar dichos valores. Los cálculos de descuento de flujos de efectivo se basan en las proyecciones a cinco años de los presupuestos aprobados para cada UGE. Los flujos consideran la experiencia pasada y representan la mejor estimación de la Dirección de la Sociedad sobre la evolución futura del mercado. Las hipótesis clave para determinar el valor razonable menos costes de venta y el valor en uso incluyen las tasas de crecimiento y la tasa de descuento.

Las líneas de actividad del Grupo Airtificial coinciden con sus unidades generadoras de efectivo.

Las estimaciones, incluyendo la metodología empleada, pueden tener un impacto significativo en los valores y en la pérdida por deterioro de valor.

Ni en el ejercicio 2023, ni en el ejercicio 2022 se han registrado deterioros del fondo de comercio.

2.5.2. La evaluación de posibles pérdidas por deterioro de los activos financieros y clientes en empresas del Grupo y asociadas.

La valoración de los activos financieros (participación y financiación) y clientes a empresas del grupo requiere la realización de estimaciones con el fin de determinar su valor recuperable, a los efectos de evaluar un posible deterioro. La Sociedad generalmente utiliza métodos de descuento de flujos de efectivo para determinar dichos valores. Los cálculos de descuento de flujos de efectivo se basan en las proyecciones a cinco años de los presupuestos aprobados para cada UGE. Los flujos consideran la experiencia pasada y representan la mejor estimación de la Dirección de la Sociedad sobre la evolución futura del mercado. Las hipótesis clave para determinar el valor razonable menos costes de venta y el valor en uso incluyen las tasas de crecimiento y la tasa de descuento.

2.5.3. Vida útil del inmovilizado intangible y material

La estimación de las vidas útiles puede exigir un elevado grado de subjetividad.

El fondo de comercio se amortiza linealmente durante su vida útil. La vida útil se determina de forma separada para cada unidad generadora de efectivo a la que se haya asignado el fondo de comercio y se estima en 10 años (salvo prueba en contrario).

Al menos anualmente, la Dirección analiza si existen indicios de deterioro de valor de las unidades generadoras de efectivo a las que se haya asignado un fondo de comercio, y, en caso de que los haya, se comprueba su eventual deterioro. En el caso de que se produjera una pérdida por deterioro del valor de los fondos de comercio, ésta se registra en la cuenta de pérdidas y ganancias del ejercicio en que se manifiesta no pudiéndose revertir en periodos posteriores

CUENTAS ANUALES DE AIRTIFICIAL INTELLIGENCE STRUCTURES, S.A. DEL EJERCICIO ANUAL FINALIZADO AL 31 DE DICIEMBRE DE 2023

2.5.4. Importe recuperable de determinados activos financieros no cotizados en mercados activos distintas de empresas del Grupo.

La sociedad tiene participaciones en determinados activos financieros no cotizados por importe de 4.230 miles de euros a cierre del ejercicio 2023 (4.230 miles de euros a cierre del ejercicio 2022). La estimación del importe recuperable de la participada se explica en la nota 10.

2.5.5. El análisis de la recuperación de los activos por impuesto diferido.

El cálculo del impuesto sobre beneficios requiere interpretaciones de la normativa fiscal aplicable. Existen varios factores, ligados principalmente y no exclusivamente a los cambios en las leyes fiscales y a los cambios en las interpretaciones de las leyes fiscales en vigor, que requieren la realización de estimaciones por parte de la Dirección de Airtificial. Como consecuencia, entre otras, de las posibles interpretaciones de la legislación fiscal vigente, podrían surgir contingencias o pasivos adicionales como resultado de una inspección por parte de las autoridades fiscales.

La recuperación de los activos por impuestos diferidos se evalúa en el momento en que se generan y posteriormente, en cada fecha de balance, de acuerdo con la evolución de los resultados de la Sociedad y del Grupo fiscal del cual es la matriz previstos en el plan de negocio y de la mejor estimación de las bases imponibles futuras. Al realizar esta evaluación, la Dirección considera las posibles reversiones de los pasivos por impuesto diferido, los beneficios impositivos proyectados y la estrategia de planificación fiscal. Esta evaluación se lleva a cabo sobre la base de proyecciones internas, que se actualizan para reflejar las tendencias operativas más recientes de la Sociedad y del Grupo fiscal. El impuesto sobre beneficios corriente y diferido de la Sociedad puede verse afectado por acontecimientos y transacciones que surjan en el curso normal del negocio, así como por circunstancias especiales no recurrentes. La evaluación de los importes apropiados y la clasificación del impuesto sobre beneficios dependen de varios factores, incluidas las estimaciones del calendario de realización de los activos por impuestos diferidos y de pagos del impuesto sobre beneficios.

2.6 Empresa en Funcionamiento.

La Sociedad es la matriz del Grupo Airtificial que ha generado pérdidas en los ejercicios 2023 y 2022 por importes de 4.268 y 7.428 miles de euros respectivamente. A 31 de diciembre de 2023 presenta una deuda neta de 79.464 miles de euros (77.646 miles de euros a 31 de diciembre de 2022) y un fondo de maniobra negativo en 3.910 miles de euros (positivo en 8.526 miles de euros a 31 de diciembre de 2022). La deuda vencida del Grupo con proveedores asciende a 2.596 miles de euros a 31 de diciembre de 2023 (3.571 miles de euros a 31 de diciembre de 2022). El Grupo se ve obligado a dedicar una parte sustancial de sus flujos de efectivo de las operaciones de explotación al servicio de su deuda.

No obstante, la situación patrimonial del Grupo es sólida, ascendiendo el patrimonio neto de la Sociedad a 102,9 millones de euros. Asimismo, la evolución de la actividad y la rentabilidad del negocio es positiva. En este sentido, el ejercicio 2023 ha supuesto la confirmación del cambio de tendencia para el Grupo Airtificial que muestra un resultado de explotación positivo 1.530 miles de euros en 2023 (pérdida de 888 miles de euros en el ejercicio 2022) reflejando una mejora operativa a lo largo del ejercicio 2023 a pesar de la subida del coste de los materiales y la energía. La prolongación de la Guerra de Ucrania así como los conflictos armados de Oriente Próximo y en la zona del Golfo de Adén que se iniciaron en octubre de 2023 han afectado también a la capacidad de pago de los clientes del Grupo y al retraso en ciertos proyectos por la crisis en la cadena de suministros. Esta situación junto con la subida de tipos de interés teniendo en cuenta el nivel de deuda del Grupo ha generado tensiones de tesorería para el mismo.

Asimismo, las pérdidas del ejercicio del Grupo han disminuido en un 43% de 7.428 miles de euros a 4.268 miles de euros en el ejercicio 2023 viéndose afectadas principalmente por el incremento del gasto financiero debido a la subida de los tipos de interés. La mejora sustancial del resultado del ejercicio se refleja en el resultado de explotación positivo en 1.530 miles de euros en el ejercicio 2023 contra una pérdida de 888 miles de euros en el ejercicio 2022. Esta mejora se traduce en la evolución del EBITDA del ejercicio 2023 que cierra en positivo de 6.332 miles de euros (nota 4.3), lo que supone una mejora del 81 % con respecto a los 3.498 miles de euros del ejercicio 2022. Adicionalmente, cabe destacar que al igual que el año pasado todas las unidades de negocio presentan un EBITDA positivo a cierre del ejercicio (antes de considerar la repercusión de gastos corporativos) incrementándose en las tres unidades respecto al EBITDA del año anterior.

CUENTAS ANUALES DE ARTIFICIAL INTELLIGENCE STRUCTURES, S.A. DEL EJERCICIO ANUAL FINALIZADO AL 31 DE DICIEMBRE DE 2023

Adicionalmente, a fecha de cierre, el Grupo y la Sociedad presentan un fondo de maniobra negativo por importe de 3.910 y 1.673 miles de euros respectivamente que incluyen préstamos con socios por importe de 4.672 miles de euros otorgados principalmente en el primer semestre de 2023. La disminución del fondo de maniobra (positivo en 8.526 miles de euros a 31 de diciembre de 2022) se explica fundamentalmente por el incremento de la actividad y financiación necesaria para la evolución del negocio, así como el incremento de los costes financieros.

Por su parte, la Sociedad, ha alcanzado una cifra de negocios en el ejercicio 2023 de 3.535 miles de euros (3.371 miles de euros en el 2022). Las pérdidas del ejercicio 2023 han mejorado pasando de 11.003 miles de euros a 3.396 miles de euros.

El Grupo ha intensificado la estrategia fijada en el ejercicio 2022, una estrategia basada en la diversificación geográfica, con la entrada en nuevos mercados y el refuerzo del posicionamiento en los ya existentes, y de producto, con el desarrollo de nuevas soluciones tecnológicas, de ingeniería o fabricación en otros sectores a través de alianzas o con medios propios. Esta estrategia de diversificación geográfica y de negocio del Grupo ha continuado dando sus frutos, habiendo el Grupo obtenido una cifra de negocios de 100,1 millones en 2023, un 9% superior que los 91,9 millones del ejercicio 2022. Desde el punto de vista de diversificación geográfica por parte de las tres unidades de negocio se materializa en la confirmación del posicionamiento del Grupo en Asia y la intensificación de su actividad en América Latina que significa el 30% de nuestra contratación.

El foco en la innovación como vía de éxito y la integración de tecnología y soluciones aplicadas a los clientes ha permitido al Grupo abrir nuevas líneas de negocio, diferenciar la propuesta de valor para dar respuesta a las cambiantes demandas de los clientes y optimizar la gestión de procesos. En este sentido destacan los proyectos desarrollados internamente en el área de Robots para el diseño y desarrollo de nuevas técnicas productivas que permitan hacer posible la automatización completa de procesos en el sector de la automoción, a fin de optimizarlos mediante la implantación de soluciones de ensamblaje de precisión, robótica avanzada y visión artificial, así como validaciones funcionales específicas como los ensayos de fuga y los ensayos eléctricos en 2022 y procesos automáticos de ensamble y test para la elaboración de calentadores de refrigerante de vehículo eléctricos y el diseño integral que incluya Test de motores eléctricos para el 2023.

El cierre del ejercicio ha permitido verificar la puesta en valor de las capacidades tecnológicas del Grupo y la diferenciación en la propuesta de valor. Todo esto se ha visto reflejado en i) incremento de los ingresos, ii) mejora de la rentabilidad (crecimiento en margen bruto, EBITDA y resultado antes de impuestos) y iii) volumen significativo de adjudicaciones.

Las medidas adoptadas al inicio del ejercicio 2023, junto con la minimización de costes y el incremento de la facturación, ha permitido al Grupo recortar las pérdidas a la mitad como indicado anteriormente por segundo año consecutivo.

Finalmente, se han producido una serie de actuaciones a lo largo de los ejercicios 2023 y en 2024 para adecuar el calendario de devolución de la deuda financiera a la realidad actual del Grupo cambiando la composición de la deuda para financiar el crecimiento del negocio.

- La deuda financiera con las Administraciones Públicas al igual que en el año pasado se ha visto reducida en el ejercicio 2023 por importe de 2.862 miles de euros, mediante el pago por importe de 3,3 millones de euros de principal y 0,7 millones de intereses. En paralelo se ha continuado gestionado una recalendarización de la deuda que ha supuesto una adecuación de los calendarios de pago a la generación de flujos del negocio. Se ha conseguido extender el plazo y flexibilizar los tiempos de la devolución del principal. Esta es una tarea en la que se seguirá trabajando en 2024.

CUENTAS ANUALES DE AIRTIFICIAL INTELLIGENCE STRUCTURES, S.A. DEL EJERCICIO ANUAL FINALIZADO AL 31 DE DICIEMBRE DE 2023

En la actualidad se está negociando un nuevo calendario de parte de la deuda por importe de 6.953 miles de euros (6.107 miles de euros de principal y 846 miles de euros de intereses), lo que permitirá incrementar el fondo de maniobra en 4,8 millones de euros. Los Administradores de la Sociedad dominante estiman que la negociación finalizará satisfactoriamente antes de final del primer semestre 2024. En efecto, de acuerdo a lo dispuesto en el RD 8/2023 en su disposición adicional cuarta, los obligados al pago de deudas de naturaleza pública, no tributarias ni aduaneras, derivadas del reintegro y/o reembolso de ayudas o de préstamos concedidos por la Administración General del Estado, cuya gestión recaudatoria corresponda a las Delegaciones de Economía y Hacienda podrán obtener el aplazamiento y/o fraccionamiento de las mismas, siempre y cuando las consecuencias económicas que persisten de la guerra en Ucrania, hayan provocado reducción en el volumen de sus ventas, incrementos significativos en sus costes de producción o interrupciones en el suministro en la cadena de valor. Airtificial está al día de pago de su deuda financiera con todas las Administraciones Públicas.

- En cuanto a la deuda financiera con entidades de crédito, se ha reducido en 1,3 millones de deuda a lo largo de 2023, obteniéndose nuevas líneas de financiación de circulante, confirming y factoring que permiten adecuar la estructura de financiación a las necesidades derivadas de la evolución del negocio y cuyo importe pendiente de disponer asciende a 3,1 millones de euros. Adicionalmente, la Dirección tiene en curso la negociación de líneas de financiación que de obtenerse supondrán una mayor financiación por importe de 9 millones de euros para el ejercicio 2024.
- A lo anterior, se debe añadir que, en noviembre de 2021 se firmó el Contrato de Apoyo Financiero del Fondo a la Solvencia de Empresas Estratégica gestionado por SEPI. El volumen de este apoyo fue de 34 millones de euros que se reparten a través de un préstamo participativo (51%) y de una financiación a largo plazo por el 49% restante. La concesión del apoyo vino como consecuencia de la revisión del plan de negocio. Dicho apoyo supuso que el Fondo se constituye como un stakeholder fundamental del Grupo conllevando unas obligaciones de reporting y monitorizaciones específicas adicionales. Con fecha 29 de noviembre de 2023 se ha obtenido un waiver de la SEPI que autoriza el aplazamiento de un año con fraccionamiento, con dispensa de garantías de las primeras cuotas de principal tanto del préstamo participativo como del préstamo ordinario pagaderas el 29 de noviembre de 2023 por importe de 2,5 millones de euros y de los intereses devengados pendientes de pago en base a la actualización del plan de negocio 2024-2027.
- Por último, hay que destacar que uno de los pilares del Grupo continúa siendo el firme compromiso y el apoyo financiero mostrado por los principales accionistas del Grupo que durante 2023 se ha materializado a través de préstamos por importe de 4,6 millones de euros.

En el ejercicio 2024 se espera el laudo del Tribunal arbitral sobre el litigio a propósito de la resolución de un contrato de obra civil que se desarrolló en El Salvador y que de ser favorable permitirá liberar un depósito como fianzas por importe de 3.233 miles de dólares.

La Dirección de Grupo tiene como objetivo reducir el nivel de endeudamiento del Grupo a partir del ejercicio 2024.

Impulsado por unos mercados de actividad crecientes y en auge durante el ejercicio 2023, Airtificial ha conseguido importantes contrataciones en las tres divisiones de negocio, lo que ha permitido al Grupo superar los 76,5 millones de euros de contratación durante dicho ejercicio, asegurando el posicionamiento estratégico del Grupo en todas sus áreas de negocio. Gran parte las adjudicaciones se han materializado con grandes grupos multinacionales de la mejor calificación crediticia y en sus correspondientes sectores, incrementando el portafolio de clientes estratégicos, nuevos sectores y geografías.

- La división de Intelligent Robots ha liderado en nivel de ventas tras firmar acuerdos por valor de 52 millones de euros durante 2023. Esta cifra supone un incremento de un 4% de las ventas registradas en el año 2022.
- Aerospace & Defense ha logrado el crecimiento porcentual más alto de las tres divisiones en el volumen de ventas, con un incremento del 26% respecto a 2022.

CUENTAS ANUALES DE AIRTIFICIAL INTELLIGENCE STRUCTURES, S.A. DEL EJERCICIO ANUAL FINALIZADO AL 31 DE DICIEMBRE DE 2023

- La división de Inypsa Civil Works ha logrado durante 2023 superar los 15 millones de euros en ventas. Proyectos de relevancia histórica para la división en los sectores de ingeniería del agua y del transporte. Además, la división ha logrado posicionarse como un actor relevante en la gestión de los sistemas de control y calidad del aire.

La cartera de proyectos contratados pendientes de ejecutar alcanza los 177 millones de euros a cierre de ejercicio 2023 (superior en 3 millones de euros a la del cierre de ejercicio 2022, año récord de contrataciones del Grupo).

Se estima que el Plan de negocio y las cifras actuales de pipeline y cartera de pedidos firmados y aun no ejecutados permitirán producir un aumento en la generación de caja operativa positiva para el ejercicio 2024. Con la liquidez recibida, el apoyo financiero de los principales accionistas y la recuperación del negocio el Grupo cuenta con los flujos de efectivo suficientes para hacer frente al pago de sus deudas y acometer su plan de negocio.

Por tanto, los Administradores de la Sociedad han ponderado los elementos que determinan la aplicación a las presentes cuentas anuales del principio de empresa en funcionamiento concluyendo que el mismo es de aplicación.

Considerando lo anteriormente indicado, las cuentas anuales han sido preparadas siguiendo el principio de empresa en funcionamiento de forma que la Sociedad realizará sus activos y atenderá a sus compromisos en el curso normal de sus operaciones.

3. Normas de registro y valoración

3.1. Inmovilizado intangible

3.1.1. Fondo de comercio

Los fondos de comercio se valoran inicialmente, en el momento de la adquisición, a su coste, siendo éste el exceso del coste de la combinación de negocios respecto al valor razonable de los activos identificables adquiridos menos el de los pasivos asumidos.

Conforme a lo dispuesto en el Plan General de Contabilidad aprobado por el Real Decreto 1514/2007, el fondo de comercio no se amortizaba y, en su lugar, las unidades generadoras de efectivo a las que se había asignado en la fecha de adquisición se sometían, al menos anualmente, a la comprobación de su eventual deterioro del valor, registrándose, en su caso, la correspondiente corrección valorativa por deterioro.

Con efectos desde el 1 de enero de 2016, conforme a lo dispuesto en la disposición transitoria única del Real Decreto 602/2016, de 2 de diciembre, el fondo de comercio se amortiza de forma prospectiva linealmente durante su vida útil de 10 años. Al menos anualmente, se analiza si existen indicios de deterioro de valor de las unidades generadoras de efectivo a las que se haya asignado un fondo de comercio, y, en caso de que los haya, se comprueba su eventual deterioro de valor de acuerdo con lo indicado en la Nota 3.4.

3.1.2. Licencias y marcas

Las licencias y marcas tienen una vida útil definida y se registran a coste menos amortización acumulada y correcciones por deterioro del valor reconocidas. La amortización se calcula por el método lineal para asignar el coste de las marcas y licencias durante su vida útil estimada de cinco años en función de la vida útil estimada de las piezas.

3.1.3. Aplicaciones informáticas

Las licencias para programas informáticos adquiridas a terceros se capitalizan sobre la base de los costes en que se ha incurrido para adquirirlas y prepararlas para usar el programa específico.

En ningún caso, los importes activados incluyen los costes derivados de la modificación o modernización de los programas que estén operativos en la Sociedad, ni los correspondientes a trabajos realizados por otras empresas por la revisión, consultoría o formación del personal para la implantación de dichos programas.

CUENTAS ANUALES DE ARTIFICIAL INTELLIGENCE STRUCTURES, S.A. DEL EJERCICIO ANUAL FINALIZADO AL 31 DE DICIEMBRE DE 2023

Los gastos relacionados con el mantenimiento de programas informáticos se reconocen como gasto cuando se incurre en ellos.

Los costes directamente relacionados con la producción de programas informáticos únicos e identificables controlados por la Sociedad, y que sea probable que vayan a generar beneficios económicos superiores a los costes durante más de un año, se reconocen como activos intangibles. Los costes directos incluyen los gastos del personal que desarrolla los programas informáticos y un porcentaje adecuado de gastos generales.

Los costes de desarrollo de programas informáticos reconocidos como activos se amortizan durante sus vidas útiles estimadas que no superan los seis años una vez se produce su puesta en marcha.

3.1.4. Propiedad industrial

La propiedad industrial corresponde a patentes desarrolladas por la empresa o adquiridas a terceros, y se reconoce por su precio de adquisición o coste de desarrollo menos la amortización acumulada y el importe acumulado de las pérdidas reconocidas. El precio de adquisición de las patentes se establece en base a valoraciones realizadas por terceros independientes.

Las patentes se amortizan en un plazo máximo de 5 años a partir de que se espera que vayan a contribuir a la generación de ingresos a la sociedad. No existe propiedad industrial de vida útil indefinida.

3.2. Inmovilizado material

Los elementos del inmovilizado material se reconocen por su precio de adquisición o coste de producción menos la amortización y el importe acumulado de las pérdidas reconocidas.

El importe de los trabajos realizados por la Sociedad para su propio inmovilizado material se calcula sumando al precio de adquisición de las materias consumibles, los costes directos o indirectos imputables a dichos bienes. Los gastos de conservación y mantenimiento de los diferentes elementos que componen el inmovilizado material se imputan a la cuenta de pérdidas y ganancias del ejercicio en que se incurren.

Los costes de ampliación, modernización o mejora de los bienes del inmovilizado material se incorporan al activo como mayor valor del bien exclusivamente cuando suponen un aumento de su capacidad, productividad o alargamiento de su vida útil, y siempre que sea posible conocer o estimar el valor contable de los elementos que resultan dados de baja del inventario por haber sido sustituidos.

Los costes de reparaciones importantes se activan y se amortizan durante la vida útil estimada de los mismos, mientras que los gastos de mantenimiento recurrentes se cargan en la cuenta de pérdidas y ganancias durante el ejercicio en que se incurre en ellos.

La amortización del inmovilizado material, con excepción de los terrenos que no se amortizan, se calcula sistemáticamente por el método lineal en función de su vida útil estimada, atendiendo a la depreciación efectivamente sufrida por su funcionamiento, uso y disfrute. Las vidas útiles estimadas son:

	Método de amortización	Años de vida útil estimada
Construcciones	Lineal	20-50
Instalaciones técnicas y maquinaria	Lineal	5-20
Otras instalaciones, utillaje y mobiliario	Lineal	3-33
Otro inmovilizado material	Lineal	10

El valor residual y la vida útil de los activos se revisa, ajustándose si fuese necesario, en la fecha de cada balance.

Cuando el valor contable de un activo es superior a su importe recuperable estimado, su valor se reduce de forma inmediata hasta su importe recuperable.

Las pérdidas y ganancias por la venta de inmovilizado material se calculan comparando los ingresos obtenidos por la venta con el valor contable y se registran en la cuenta de pérdidas y ganancias.

3.3. Costes por intereses

Los gastos financieros directamente atribuibles a la adquisición o construcción de elementos del inmovilizado que necesiten un período de tiempo superior a un año para estar en condiciones de uso se incorporan a su coste hasta que se encuentran en condiciones de funcionamiento.

**CUENTAS ANUALES DE ARTIFICIAL INTELLIGENCE STRUCTURES, S.A. DEL EJERCICIO ANUAL
FINALIZADO AL 31 DE DICIEMBRE DE 2023**

3.4. Pérdidas por deterioro del valor de los activos intangibles y activos no corrientes no financieros

Siempre que existan indicios de pérdida de valor, la Sociedad procede a estimar mediante el denominado “Test de deterioro” la posible existencia de pérdidas de valor que reduzcan el valor recuperable de dichos activos a un importe inferior al de su valor en libros.

En el ejercicio 2018, como consecuencia de la fusión descrita en la Nota 1, se generó un Fondo de Comercio por la diferencia entre el precio pagado por la sociedad y el valor neto de los Fondos Propios de la sociedad adquirida. En consecuencia, el fondo de comercio está asociado a las líneas de negocio de Aerospace & Defense e Intelligent Robots.

El importe recuperable se determina como el mayor importe entre el valor razonable menos los costes de venta y el valor en uso.

El cálculo del valor en uso del activo se realiza en función de los flujos de efectivo futuros esperados que se derivarán de la utilización del activo, las expectativas sobre posibles variaciones en el importe o distribución temporal de los flujos, el valor temporal del dinero y otros factores que los participantes del mercado considerarían en la valoración de los flujos de efectivo futuros relacionados con el activo.

Las diferencias negativas resultantes de la comparación de los valores contables de los activos con sus valores recuperables se reconocen en resultados.

El valor recuperable se debe calcular para un activo individual, a menos que el activo no genere entradas de efectivo que sean, en buena medida, independientes de las correspondientes a otros activos o grupos de activos. Si este es el caso, el importe recuperable se determina para la Unidad Generadora de Efectivo (UGE) a la que pertenece.

Las pérdidas relacionadas con el deterioro de valor de la UGE reducen inicialmente, en su caso, el valor del fondo de comercio asignado a la misma y a continuación a los demás activos de la UGE, prorrateando en función del valor contable de cada uno de los activos, con el límite para cada uno de ellos del mayor de su valor razonable menos los costes de enajenación o disposición por otra vía, su valor en uso y cero.

La Sociedad evalúa en cada fecha de cierre, si existe algún indicio de que la pérdida por deterioro de valor reconocida en ejercicios anteriores ya no existe o pudiera haber disminuido. Las pérdidas por deterioro del valor correspondientes al fondo de comercio no son reversibles. Las pérdidas por deterioro del resto de activos sólo se revierten si se hubiese producido un cambio en las estimaciones utilizadas para determinar el valor recuperable del activo.

La reversión de la pérdida por deterioro de valor se registra con abono a resultados. No obstante, la reversión de la pérdida no puede aumentar el valor contable del activo por encima del valor contable que hubiera tenido, neto de amortizaciones, si no se hubiera registrado el deterioro. El importe de la reversión de la pérdida de valor de una UGE se distribuye entre los activos no corrientes de la misma, exceptuando el fondo de comercio, prorrateando en función del valor contable de los activos, con el límite por activo del menor de su valor recuperable y el valor contable que hubiera tenido, neto de amortizaciones, si no se hubiera registrado la pérdida.

El procedimiento implantado por la Dirección de la Sociedad para la realización de dicho test es el siguiente:

Los valores recuperables se calcularán para cada unidad generadora de efectivo, si bien en el caso de inmovilizaciones materiales, siempre que sea posible, los cálculos de deterioro se efectúan elemento a elemento, de forma individualizada.

La Dirección preparará para cada unidad generadora de efectivo su plan de negocio por mercados y actividades, abarcando generalmente un espacio temporal de cinco ejercicios. Los principales componentes de dicho plan son:

- Los valores recuperables se calcularán para cada unidad generadora de efectivo, si bien en el caso de inmovilizaciones materiales, siempre que sea posible, los cálculos de deterioro se efectúan elemento a elemento, de forma individualizada.

CUENTAS ANUALES DE ARTIFICIAL INTELLIGENCE STRUCTURES, S.A. DEL EJERCICIO ANUAL FINALIZADO AL 31 DE DICIEMBRE DE 2023

La Dirección prepara para las unidades generadora de efectivo (Aeronáutica, Intelligent Robots y Civil Works) su Plan de Negocio por mercados y actividades, abarcando un espacio temporal de cinco ejercicios y considerando un valor residual basado en el flujo del último año proyectado. Los principales componentes de dicho plan son:

- Proyecciones de resultados.
- Proyecciones de inversiones.
- Proyección de capital circulante.

Otras variables que influyen en el cálculo del valor recuperable son:

- Tipo de descuento a aplicar, entendiendo éste como la media ponderada del coste de capital, siendo las principales variables que influyen en su cálculo, el coste de los pasivos y los riesgos específicos de los activos.
- Tasa de crecimiento de los flujos de caja empleada para extrapolar las proyecciones de flujos de efectivo más allá del período cubierto por los presupuestos o previsiones.
- Las proyecciones son preparadas sobre la base de la experiencia pasada y en función de las mejores estimaciones disponibles, siendo éstas consistentes con la información procedente del exterior. Las hipótesis más significativas utilizadas para la determinación del importe recuperable han sido las siguientes:
- Período abarcado por las proyecciones: 2024 a 2028.
- Para alcanzar una valoración que determine que no existen pérdidas de valor que reduzcan el valor recuperable de los activos no financieros sujetos a amortización o depreciación, se han utilizado las proyecciones realizadas sobre las líneas de negocio Aeronáutica e Intelligent Robots.
- Tasa de crecimiento de los flujos a partir del año 2029: 1,70% para la unidad Aeronáutica, 2,03% para la unidad de Intelligent Robots y 2,33% para la unidad de Civil Works.
- Ingresos previstos en base a la mejor estimación de la cadencia de entrega de las piezas correspondientes a los contratos adjudicados a la fecha actual.
- Consecución de nuevos contratos en cada una de las Unidades Generadoras de Efectivo, en base a ratios de contratación históricos.
- Estimación del margen bruto en base a un estándar de coste de materiales considerando una curva de aprendizaje en horas/piezas según los parámetros del sector.
- WACC Aeronáutico: 10,38% (en 2022 fue de 8,73%).
- WACC Intelligent Robots : 10,04% (en 2022 fue de 9,97%).
- WACC Civil Works: 10,21% (en 2022 fue de 11,84%).

Los Administradores de la Sociedad han realizado un análisis de sensibilidad sobre diversas variables de los test de deterioro, asumiendo constantes el resto de las hipótesis:

- En el caso de la tasa de descuento se ha establecido una sensibilidad de +/- 50 puntos básicos partiendo de los diferentes escenarios económicos previstos en el corto y medio plazo, así como en consideración de la tasa de rentabilidad que exigirían otras empresas comparables del sector.
- En el caso de la tasa de crecimiento “g” que es la tasa de crecimiento a perpetuidad utilizada para calcular el Valor Terminal, se ha realizado un análisis a la sensibilidad de la misma. La sensibilidad aplicada es de +/- 25pb.

Las principales premisas que se han tenido en cuenta para la determinación del importe recuperable han sido las siguientes:

CUENTAS ANUALES DE ARTIFICIAL INTELLIGENCE STRUCTURES, S.A. DEL EJERCICIO ANUAL FINALIZADO AL 31 DE DICIEMBRE DE 2023

- A cierre de 2022, la unidad de Intelligent Robots presentaba una cartera de 28,1 millones de euros que se ejecutó íntegramente durante el año 2023, estando pendiente de contratar 32,2 millones de euros para alcanzar el objetivo del ejercicio 2024.
- Respecto al área de Aerospace-Defense el plan de negocio sigue basado en el en la ejecución de su cartera actual que al cierre del ejercicio 2023 asciende a 129,5 millones de euros para ejecutar en 2024-2028. Se trata de contratos recurrentes por la vida útil del avión.
- Respecto al área de Civil Works, el plan de negocio presentaba una cartera de 15.7 millones que se ejecutó íntegramente durante el año 2023.

Dichos escenarios no dan lugar en opinión de los administradores a la existencia de deterioro de los activos contenidos en las Unidades Generadoras de Efectivo.

Los planes de negocio así preparados son revisados y finalmente aprobados por el Consejo de Administración.

3.5. Instrumentos financieros

Un instrumento financiero es un contrato que da lugar a un activo financiero en una entidad y, simultáneamente, a un pasivo financiero o un instrumento de patrimonio en otra. La Sociedad reconoce en balance los instrumentos financieros únicamente cuando se convierte en una parte del contrato de acuerdo con las especificaciones de este. En el balance adjunto, los activos y pasivos financieros se clasifican como corrientes o no corrientes en función de que su vencimiento sea igual o inferior o superior a doce meses, respectivamente, desde la fecha de cierre del ejercicio.

Los activos y pasivos financieros más habituales de los que la Sociedad es titular son los siguientes:

- Financiación otorgada o recibida de entidades vinculadas con independencia de la forma jurídica en la que se instrumenten.
- Cuentas a cobrar y a pagar por operaciones comerciales.
- Financiación recibida de instituciones financieras.
- Valores, tanto representativos de deuda (obligaciones, bonos, pagarés, etc.) como instrumentos de patrimonio propio de otras entidades (acciones) o participaciones en instituciones de inversión colectiva.
- Efectivo y otros activos líquidos equivalentes.
- Otros activos financieros: tales como depósitos en entidades de crédito, créditos al personal, fianzas y depósitos constituidos, dividendos a cobrar y desembolsos exigidos sobre instrumentos de patrimonio propio.

3.5.1. Activos financieros a coste amortizado

Un activo financiero se incluye en esta categoría, incluso cuando esté admitido a negociación en un mercado organizado, si la empresa mantiene la inversión con el objetivo de percibir los flujos de efectivo derivados de la ejecución del contrato, y las condiciones contractuales del activo financiero dan lugar, en fechas especificadas, a flujos de efectivo que son únicamente cobros de principal e intereses sobre el importe del principal pendiente.

Los flujos de efectivo contractuales que son únicamente cobros de principal e interés sobre el importe del principal pendiente son inherentes a un acuerdo que tiene la naturaleza de préstamo ordinario o común, sin perjuicio de que la operación se acuerde a un tipo de interés cero o por debajo de mercado.

Con carácter general, se incluyen en esta categoría los créditos por operaciones comerciales y los créditos por operaciones no comerciales:

- Créditos por operaciones comerciales: son aquellos activos financieros que se originan en la venta de bienes y la prestación de servicios por operaciones de tráfico de la Sociedad con cobro aplazado, y
- Créditos por operaciones no comerciales: son aquellos activos financieros que, no siendo instrumentos de patrimonio ni derivados, no tienen origen comercial y cuyos cobros son de cuantía determinada o determinable, que proceden de operaciones de préstamo o crédito concedidos por la Sociedad.

CUENTAS ANUALES DE AIRTIFICIAL INTELLIGENCE STRUCTURES, S.A. DEL EJERCICIO ANUAL FINALIZADO AL 31 DE DICIEMBRE DE 2023

Valoración inicial

Los activos financieros clasificados en esta categoría se valoran inicialmente por su valor razonable, que, salvo evidencia en contrario, es el precio de la transacción, que equivale al valor razonable de la contraprestación entregada, más los costes de transacción que les sean directamente atribuibles.

No obstante, los créditos por operaciones comerciales con vencimiento no superior a un año y que no tengan un tipo de interés contractual explícito, así como los créditos al personal, los dividendos a cobrar y los desembolsos exigidos sobre instrumentos de patrimonio, cuyo importe se espera recibir en el corto plazo, se pueden valorar por su valor nominal cuando el efecto de no actualizar los flujos de efectivo no sea significativo.

Valoración posterior

Posteriormente, los activos financieros incluidos en esta categoría se valoran por su coste amortizado. Los intereses devengados se contabilizan en la cuenta de pérdidas y ganancias, aplicando el método del tipo de interés efectivo.

No obstante, los créditos con vencimiento no superior a un año que, de acuerdo con lo dispuesto en el apartado anterior, se valoren inicialmente por su valor nominal, continúan valorándose por dicho importe, salvo que se hubieran deteriorado.

Deterioro de valor

Cuando los flujos de efectivo contractuales de un activo financiero se modifican debido a las dificultades financieras del emisor, la Sociedad analiza si procede contabilizar una pérdida por deterioro de valor.

Al menos al cierre del ejercicio, se realizan las correcciones valorativas necesarias siempre que exista evidencia objetiva de que el valor de un activo financiero, o de un grupo de activos financieros con similares características de riesgo valorados colectivamente, se ha deteriorado como resultado de uno o más eventos que hayan ocurrido después de su reconocimiento inicial y que ocasionen una reducción o retraso en los flujos de efectivo estimados futuros, que pueden venir motivados por la insolvencia del deudor.

La pérdida por deterioro del valor de estos activos financieros será la diferencia entre su valor en libros y el valor actual de los flujos de efectivo futuros, incluidos, en su caso, los procedentes de la ejecución de las garantías reales y personales, que se estima van a generar, descontados al tipo de interés efectivo calculado en el momento de su reconocimiento inicial.

Para los activos financieros a tipo de interés variable, se emplea el tipo de interés efectivo que corresponda a la fecha de cierre de las cuentas anuales de acuerdo con las condiciones contractuales.

Las correcciones de valor por deterioro, así como su reversión cuando el importe de dicha pérdida disminuya por causas relacionadas con un evento posterior, se reconocen como un gasto o un ingreso, respectivamente, en la cuenta de pérdidas y ganancias. La reversión del deterioro tiene como límite el valor en libros del activo que estaría reconocido en la fecha de reversión si no se hubiese registrado el deterioro del valor.

No obstante, como sustituto del valor actual de los flujos de efectivo futuros se puede utilizar el valor de mercado del instrumento, siempre que éste sea lo suficientemente fiable como para considerarlo representativo del valor que pudiera recuperar la Sociedad.

El reconocimiento de intereses en los activos financieros con deterioro crediticio seguirá las reglas generales, sin perjuicio de que de manera simultánea la Sociedad evalúe si dicho importe será objeto de recuperación y, en su caso, contabilice la correspondiente pérdida por deterioro.

3.5.2 Activos financieros a coste:

La Sociedad incluye en esta categoría los siguientes activos:

- Las inversiones en el patrimonio de empresas del grupo, multigrupo y asociadas.
- Las restantes inversiones en instrumentos de patrimonio cuyo valor razonable no pueda determinarse por referencia a un precio cotizado en un mercado activo para un instrumento idéntico, o no pueda estimarse con fiabilidad, y los derivados que tengan como subyacente a estas inversiones.

CUENTAS ANUALES DE ARTIFICIAL INTELLIGENCE STRUCTURES, S.A. DEL EJERCICIO ANUAL FINALIZADO AL 31 DE DICIEMBRE DE 2023

Se valoran por su coste menos, en su caso, el importe acumulado de las correcciones por deterioro del valor. No obstante, cuando existe una inversión anterior a su calificación como empresa del grupo, multigrupo o asociada, se considera como coste de la inversión su valor contable antes de tener esa calificación. Los ajustes valorativos previos contabilizados directamente en el patrimonio neto se mantienen en éste hasta que se dan de baja.

Se consideran empresas del Grupo aquellas vinculadas con la Sociedad por una relación de control, y empresas asociadas aquellas sobre las que la Sociedad ejerce una influencia significativa. Adicionalmente, dentro de la categoría de multigrupo se incluye a aquellas Sociedades sobre las que, en virtud de un acuerdo, se ejerce un control conjunto con uno o más socios.

Desde el 1 de enero de 2010, en el caso de inversiones en el patrimonio de empresas del grupo que otorgan control sobre la sociedad dependiente, los honorarios abonados a asesores legales u otros profesionales relacionados con la adquisición de la inversión se imputan directamente a la cuenta de pérdidas y ganancias.

Si existe evidencia objetiva de que el valor en libros no es recuperable, se efectúan las oportunas correcciones valorativas por la diferencia entre su valor en libros y el importe recuperable, entendido éste como el mayor importe entre su valor razonable menos los costes de venta y el valor actual de los flujos de efectivo derivados de la inversión. Salvo mejor evidencia del importe recuperable, en la estimación del deterioro de estas inversiones se toma en consideración el patrimonio neto de la sociedad participada corregido por las plusvalías tácitas existentes en la fecha de la valoración (incluyendo el Fondo de Comercio, si lo hubiera). La corrección de valor y, en su caso, su reversión se registra en la cuenta de pérdidas y ganancias del ejercicio en que se produce.

Las hipótesis utilizadas en los análisis de recuperación de los deterioros en empresas del Grupo y asociadas, que están basadas en el Plan de Negocio aprobado por el Consejo de Administración, están descritas en la Nota 3.4.

La Sociedad basada en la Resolución del ICAC de 18 de septiembre de 2013 sobre las normas de registro y valoración e información a incluir en la memoria sobre el deterioro del valor de los activos ha considerado que el fondo de comercio surgido en la combinación de negocios del ejercicio 2018 entre las Sociedades INYPSA y CARBURES generado por las Unidades Generadoras de efectivo de Aerospace and Defense e Intelligent Robots de la antigua Carbures, a efectos de la comprobación del deterioro del valor de la inversión ha seguido los criterios recogidos en la norma cuarta de la Resolución, como un activo que genera flujos de efectivo de forma individual.

3.5.3. Baja de activos financieros

Los activos financieros se dan de baja contable cuando los derechos a recibir flujos de efectivo relacionados con los mismos han vencido o se han transferido y la Sociedad ha traspasado sustancialmente los riesgos y beneficios derivados de su titularidad. La Sociedad aplica el criterio de precio medio ponderado para valorar y dar de baja el coste de los instrumentos de patrimonio o de deuda que forman parte de carteras homogéneas y que tienen los mismos derechos.

Las transacciones en las que la Sociedad retiene de manera sustancial todos los riesgos y beneficios inherentes a la propiedad de un activo financiero cedido se registran mediante el reconocimiento en cuentas de pasivo de la contraprestación recibida. Los gastos de la transacción se reconocen en resultados siguiendo el método del tipo de interés efectivo.

3.5.4 Pasivos financieros a coste amortizado

La Sociedad clasifica todos los pasivos financieros en esta categoría excepto cuando deban valorarse a valor razonable con cambios en la cuenta de pérdidas y ganancias o coste.

Con carácter general, se incluyen en esta categoría los débitos por operaciones comerciales y los débitos por operaciones no comerciales:

- Débitos por operaciones comerciales: son aquellos pasivos financieros que se originan en la compra de bienes y servicios por operaciones de tráfico de la empresa con pago aplazado, y
- Débitos por operaciones no comerciales: son aquellos pasivos financieros que, no siendo instrumentos derivados, no tienen origen comercial, sino que proceden de operaciones de préstamo o crédito recibidos por la empresa.

Los préstamos participativos que tengan las características de un préstamo ordinario o común también se incluyen en esta categoría sin perjuicio de que la operación se acuerde a un tipo de interés cero o por debajo de mercado.

Valoración inicial

CUENTAS ANUALES DE ARTIFICIAL INTELLIGENCE STRUCTURES, S.A. DEL EJERCICIO ANUAL FINALIZADO AL 31 DE DICIEMBRE DE 2023

Los pasivos financieros incluidos en esta categoría se valorarán inicialmente por su valor razonable, que, salvo evidencia en contrario, será el precio de la transacción, que equivaldrá al valor razonable de la contraprestación recibida ajustado por los costes de transacción que les sean directamente atribuibles.

No obstante, los débitos por operaciones comerciales con vencimiento no superior a un año y que no tengan un tipo de interés contractual, así como los desembolsos exigidos por terceros sobre participaciones, cuyo importe se espera pagar en el corto plazo, se podrán valorar por su valor nominal, cuando el efecto de no actualizar los flujos de efectivo no sea significativo.

Valoración posterior

Los pasivos financieros incluidos en esta categoría se valoran por su coste amortizado. Los intereses devengados se contabilizan en la cuenta de pérdidas y ganancias, aplicando el método del tipo de interés efectivo.

No obstante, los débitos con vencimiento no superior a un año que, de acuerdo con lo dispuesto en el apartado anterior, se valoren inicialmente por su valor nominal, continuarán valorándose por dicho importe.

3.5.5 Renegociaciones de pasivos financieros

La Sociedad da de baja un pasivo financiero o una parte del mismo cuando ha cumplido con la obligación contenida en el pasivo o bien está legalmente dispensada de la responsabilidad principal contenida en el pasivo ya sea en virtud de un proceso judicial o por el acreedor.

El intercambio de instrumentos de deuda entre la Sociedad y la contraparte o las modificaciones sustanciales de los pasivos inicialmente reconocidos, se contabilizan como una cancelación del pasivo financiero original y el reconocimiento de un nuevo pasivo financiero, siempre que los instrumentos tengan condiciones sustancialmente diferentes.

La Sociedad considera que las condiciones son sustancialmente diferentes si el valor actual de los flujos de efectivo descontados bajo las nuevas condiciones, incluyendo cualquier comisión pagada neta de cualquier comisión recibida, y utilizando para hacer el descuento el tipo de interés efectivo original, difiere al menos en un 10 por ciento del valor actual descontado de los flujos de efectivo que todavía restan del pasivo financiero original.

Si el intercambio se registra como una cancelación del pasivo financiero original, los costes o comisiones se reconocen en la cuenta de pérdidas y ganancias formando parte del resultado de la misma. En caso contrario los costes o comisiones ajustan el valor contable del pasivo y se amortizan por el método de coste amortizado durante la vida restante del pasivo modificado. En este último caso, se determina un nuevo tipo de interés efectivo en la fecha de modificación que es el que iguala el valor actual de los flujos a pagar según las nuevas condiciones con el valor contable del pasivo financiero en dicha fecha.

La Sociedad reconoce la diferencia entre el valor contable del pasivo financiero o de una parte del mismo cancelado o cedido a un tercero y la contraprestación pagada, incluyendo cualquier activo cedido diferente del efectivo o pasivo asumido, con cargo o abono a la cuenta de pérdidas y ganancias. Si la Sociedad entrega en pago de la deuda activos no monetarios, reconoce como resultado de explotación la diferencia entre el valor razonable de los mismos y su valor contable y la diferencia entre el valor de la deuda que se cancela y el valor razonable de los activos como un resultado financiero. Si la Sociedad entrega existencias, se reconoce la correspondiente transacción de venta de las mismas por su valor razonable y la variación de existencias por su valor contable.

Este tratamiento se aplica igualmente a las renegociaciones de deuda derivadas de convenios de acreedores, reconociendo el efecto de las mismas en la fecha en la que se aprueba judicialmente el convenio. Los resultados positivos se reconocen en la partida de Ingresos financieros derivados de convenios de acreedores de la cuenta de pérdidas y ganancias.

3.6. Existencias

Las existencias se valoran a su coste o a su valor neto realizable, el menor de los dos. Cuando el valor neto realizable de las existencias sea inferior a su coste, se efectuarán las oportunas correcciones valorativas, reconociéndolas como un gasto en la cuenta de pérdidas y ganancias. Si las circunstancias que causan la corrección de valor dejan de existir, el importe de la corrección es objeto de reversión y se reconoce como ingreso en la cuenta de pérdidas y ganancias.

El coste se determina por el FIFO. El coste de los productos terminados y de los productos en curso incluye los costes de diseño, las materias primas, la mano de obra directa, otros costes directos y gastos generales de fabricación (basados en una capacidad normal de trabajo de los medios de producción). El valor neto realizable es el precio de venta estimado en el curso normal del negocio, menos los costes estimados necesarios para llevarla a cambio, así como en el caso de las materias primas y de los productos en curso, los costes estimados necesarios para completar su producción.

CUENTAS ANUALES DE ARTIFICIAL INTELLIGENCE STRUCTURES, S.A. DEL EJERCICIO ANUAL FINALIZADO AL 31 DE DICIEMBRE DE 2023

En las existencias que necesitan un período de tiempo superior al año para estar en condiciones de ser vendidas, se incluyen en el coste los gastos financieros en los mismos términos previstos para el inmovilizado (Nota 3.2).

La Sociedad efectúa las oportunas correcciones valorativas, reconociéndolas como un gasto en la cuenta de pérdidas y ganancias cuando el valor neto realizable de las existencias es inferior a su precio de adquisición (o a su coste de producción).

3.7. Patrimonio neto e instrumentos de patrimonio propio

El capital social está representado por acciones ordinarias. Los costes de emisión de nuevas acciones u opciones se presentan directamente contra el patrimonio neto, como menores reservas.

Un instrumento de patrimonio representa una participación residual en el Patrimonio de la Sociedad, una vez deducidos todos sus pasivos. Los instrumentos de capital emitidos por la Sociedad se registran en el patrimonio neto por el importe recibido, neto de los gastos de emisión.

Cuando cualquier sociedad de la Sociedad adquiere acciones de la Sociedad (acciones propias), la contraprestación pagada, incluido cualquier coste incremental directamente atribuible, se deduce del patrimonio neto hasta su cancelación, emisión de nuevo o enajenación. Cuando estas acciones se venden o se vuelven a emitir posteriormente, cualquier importe recibido, neto de cualquier coste incremental de la transacción directamente atribuible, se incluye en el patrimonio neto, sin que en ningún caso se registre resultado alguno en la cuenta de Pérdidas y Ganancias.

3.8. Subvenciones recibidas

Las subvenciones que tengan carácter de reintegrables se registran como pasivos hasta cumplir las condiciones para considerarse no reintegrables, al haber cumplido las condiciones establecidas para su concesión.

Las subvenciones no reintegrables se registran como ingresos directamente imputados al patrimonio neto y se reconocen como ingresos sobre una base sistemática y racional de forma correlacionada con los gastos derivados de la subvención.

A estos efectos, una subvención se considera no reintegrable cuando existe un acuerdo individualizado de concesión de la subvención, se han cumplido todas las condiciones establecidas para su concesión y no existen dudas razonables de que se cobrará.

Las subvenciones de carácter monetario se valoran por el valor razonable del importe concedido y las subvenciones no monetarias por el valor razonable del bien recibido, referidos ambos valores al momento de su reconocimiento.

Las subvenciones no reintegrables relacionadas con la adquisición de inmovilizado intangible, material e inversiones inmobiliarias se imputan como ingresos del ejercicio en proporción a la amortización de los correspondientes activos o, en su caso, cuando se produzca su enajenación, corrección valorativa por deterioro o baja en balance. Por su parte, las subvenciones no reintegrables relacionadas con gastos específicos se reconocen en la cuenta de pérdidas y ganancias en el mismo ejercicio en que se devengan los correspondientes gastos y las concedidas para compensar déficit de explotación en el ejercicio en que se conceden, salvo cuando se destinan a compensar déficit de explotación de ejercicios futuros, en cuyo caso se imputan en dichos ejercicios.

Las subvenciones de explotación se abonan a resultados en el momento en que se conceden excepto si se destinan a financiar déficit de explotación de ejercicios futuros, en cuyo caso se imputarán en dichos ejercicios. Si se conceden para financiar gastos específicos, la imputación se realizará a medida que se devenguen los gastos financiados.

Por otra parte, las subvenciones, donaciones y legados recibidos de los socios o propietarios no constituyen ingresos, debiendo registrarse directamente en los fondos propios, independientemente del tipo de subvención del que se trate, siempre y cuando no sea reintegrable.

3.9. Impuestos corrientes y diferidos

El gasto (ingreso) por impuesto sobre beneficios es el importe que, por este concepto, se devenga en el ejercicio y que comprende tanto el gasto (ingreso) por impuesto corriente como por impuesto diferido.

CUENTAS ANUALES DE ARTIFICIAL INTELLIGENCE STRUCTURES, S.A. DEL EJERCICIO ANUAL FINALIZADO AL 31 DE DICIEMBRE DE 2023

Tanto el gasto (ingreso) por impuesto corriente como el diferido se registran en la cuenta de pérdidas y ganancias. No obstante, se reconoce en el patrimonio neto el efecto impositivo relacionado con partidas que se registran directamente en el patrimonio neto.

Los activos y pasivos por impuesto corriente se valorarán por las cantidades que se espera pagar o recuperar de las autoridades fiscales, de acuerdo con la normativa vigente o aprobada y pendiente de publicación en la fecha de cierre del ejercicio.

Los impuestos diferidos se calculan, de acuerdo con el método del pasivo, sobre las diferencias temporarias que surgen entre las bases fiscales de los activos y pasivos y sus valores en libros. Sin embargo, si los impuestos diferidos surgen del reconocimiento inicial de un activo o un pasivo en una transacción distinta de una combinación de negocios que en el momento de la transacción no afecta ni al resultado contable ni a la base imponible del impuesto no se reconocen. El impuesto diferido se determina aplicando la normativa y los tipos impositivos aprobados o a punto de aprobarse en la fecha del balance y que se espera aplicar cuando el correspondiente activo por impuesto diferido se realice o el pasivo por impuesto diferido se liquide.

Los activos por impuestos diferidos se reconocen en la medida en que resulte probable que se vaya a disponer de ganancias fiscales futuras con las que poder compensar las diferencias temporarias.

Se reconocen impuestos diferidos sobre las diferencias temporarias que surgen en inversiones en dependientes, asociadas y negocios conjuntos, excepto en aquellos casos en que la Sociedad puede controlar el momento de reversión de las diferencias temporarias y además es probable que éstas no vayan a revertir en un futuro previsible.

En cada cierre contable se reconsideran los activos por impuestos diferidos registrados, efectuándose las oportunas correcciones a los mismos en la medida en que existan dudas sobre su recuperación futura. Asimismo, en cada cierre se evalúan los activos por impuestos diferidos no registrados en balance y éstos son objeto de reconocimiento en la medida en que pase a ser probable su recuperación con beneficios fiscales futuros.

Desde el 1 de enero de 2010, la Sociedad presenta su Impuesto sobre Sociedades bajo el Régimen de Consolidación Fiscal como Sociedad dominante, siendo las sociedades dependientes del Grupo, tras la combinación de negocios realizada en el ejercicio 2019, las siguientes:

- AIRTIFICIAL AEROSPACE & DEFENSE, S.A.U.
- AIRTIFICIAL AEROSPACE & DEFENSE ENGINEERING, S.A.U.
- AIRTIFICIAL AEROSPACE OPERATIONS, S.A.U.
- AIRTIFICIAL MOBILITY, S.A.U.
- AIRTIFICIAL INTELLIGENT ROBOTS, S.A.U.
- AIRTIFICIAL CW INFRASTRUCTURES COMPOSITES, S.L.
- AIRTIFICIAL CW INFRASTRUCTURES, S.L. (hoy denominada INYPSA CW INFRASTRUCTURES, S.L.U.)
- AIRTIFICIAL CW EFFICIENCY ENERGY, S.L.
- AIRTIFICIAL CW RENEWABLE ENERGY, S.L.

La recuperabilidad de los activos por impuestos diferidos se evalúa en el momento en que se generan, así como al cierre de cada ejercicio, de acuerdo con la evolución de los resultados previstos de la sociedad y del Grupo fiscal del que es cabecera en los respectivos planes de negocio.

3.10. Prestaciones a los empleados

a) Indemnizaciones por cese

Las indemnizaciones por cese se pagan a los empleados como consecuencia de la decisión de la Sociedad de rescindir su contrato de trabajo antes de la edad normal de jubilación o cuando el empleado acepta renunciar voluntariamente a cambio de esas prestaciones. Una prestación que exija la realización de servicios futuros no se califica como una indemnización por cese. Las indemnizaciones por cese se reconocerán como gasto en la fecha más temprana de las que se indica a continuación:

- i. aquella a partir de la cual no se pueda retirar la oferta efectuada y,

CUENTAS ANUALES DE ARTIFICIAL INTELLIGENCE STRUCTURES, S.A. DEL EJERCICIO ANUAL FINALIZADO AL 31 DE DICIEMBRE DE 2023

- ii. aquella en la que se registra el coste de una reestructuración que implique un pago de una indemnización por cese.

En el caso de una oferta hecha para fomentar la renuncia voluntaria, los beneficios por terminación se miden en función del número de empleados que se espera acepten la oferta.

Las prestaciones que no se van a pagar en los doce meses siguientes a la fecha del balance se descuentan a su valor actual.

b) Planes de participación en beneficios y bonus

La Sociedad reconoce un pasivo y un gasto para bonus y participación en beneficios en base a una fórmula que tiene en cuenta el beneficio atribuible a sus accionistas después de ciertos ajustes. La Sociedad reconoce una provisión cuando está contractualmente obligado o cuando la práctica en el pasado ha creado una obligación implícita.

c) Pagos basados en acciones

La Sociedad reconoce, por un lado, los bienes y servicios recibidos como un activo o como un gasto, atendiendo a su naturaleza, en el momento de su obtención y, por otro, el correspondiente incremento en el Patrimonio neto, si la transacción se liquida con instrumentos de patrimonio, o el correspondiente pasivo si la transacción se liquida con un importe que esté basado en el valor de los instrumentos de patrimonio.

En el caso de transacciones que se liquiden con instrumentos de patrimonio, tanto los servicios prestados como el incremento en el patrimonio neto se valoran por el valor razonable de los instrumentos de patrimonio cedidos, referido a la fecha del acuerdo de concesión. Si por el contrario se liquidan en efectivo, los bienes y servicios recibidos y el correspondiente pasivo se reconocen al valor razonable de éstos últimos, referido a la fecha en la que se cumplen los requisitos para su reconocimiento. (Nota 24.2).

Durante los ejercicios terminados el 31 de diciembre de 2023 y 2022 no se han efectuado pagos basados en acciones.

3.11. Efectivo y otros activos líquidos equivalentes

Este epígrafe incluye el efectivo en caja, las cuentas corrientes bancarias y los depósitos y adquisiciones temporales de activos que cumplen con todos los siguientes requisitos:

- Son convertibles en efectivo.
- En el momento de su adquisición su vencimiento no era superior a tres meses.
- No están sujetos a un riesgo significativo de cambio de valor.
- Forman parte de la política de gestión normal de tesorería de la Sociedad.

A efectos del estado de flujos de efectivo se incluyen como menos efectivo y otros activos líquidos equivalentes los descubiertos ocasionales que forman parte de la gestión de efectivo de la Sociedad.

3.12. Provisiones y pasivos contingentes

Las provisiones para restauración medioambiental, costes de reestructuración y litigios se reconocen cuando la Sociedad tiene una obligación presente, ya sea legal o implícita, como resultado de sucesos pasados, es probable que vaya a ser necesaria una salida de recursos para liquidar la obligación y el importe se puede estimar de forma fiable. Las provisiones por reestructuración incluyen sanciones por cancelación del arrendamiento y pagos por despido a los empleados. No se reconocen provisiones para pérdidas de explotación futuras.

Las cuentas anuales recogen todas las provisiones con respecto a las cuales se estima que la probabilidad de que se tenga que atender la obligación es mayor que de lo contrario. Salvo que sean considerados como remotos, los pasivos contingentes no se reconocen en las cuentas anuales, sino que se informa sobre los mismos en las Notas de la memoria. Se consideran provisiones aquellas obligaciones existentes a la fecha de cierre surgidas como consecuencia de sucesos pasados, sobre los que existe incertidumbre en cuanto a su cuantía o vencimiento, pero de las que es probable que puedan derivarse perjuicios patrimoniales para la Sociedad y el importe de la deuda correspondiente se puede estimar de manera fiable.

Las provisiones se valoran por el valor actual de los desembolsos que se espera que sean necesarios para liquidar la obligación usando un tipo antes de impuestos que refleje las evaluaciones del mercado actual del valor temporal del dinero y los riesgos específicos de la obligación. Los ajustes en la provisión con motivo de su actualización se reconocen como un gasto financiero conforme se van devengando.

Las provisiones con vencimiento inferior o igual a un año, con un efecto financiero no significativo no se descuentan.

CUENTAS ANUALES DE ARTIFICIAL INTELLIGENCE STRUCTURES, S.A. DEL EJERCICIO ANUAL FINALIZADO AL 31 DE DICIEMBRE DE 2023

Cuando se espera que parte del desembolso necesario para liquidar la provisión sea reembolsado por un tercero, el reembolso se reconoce como un activo contingente, siempre que sea prácticamente segura su recepción. No existen activos contingentes contabilizados en los ejercicios 2023 y 2022.

Por su parte, se consideran pasivos contingentes aquellas posibles obligaciones surgidas como consecuencia de sucesos pasados, cuya materialización está condicionada a que ocurra o no uno o más eventos futuros independientes de la voluntad de la Sociedad.

3.13. Reconocimiento de ingresos

La Sociedad registra los ingresos y gastos en función del criterio de devengo, es decir, cuando se produce la corriente real de bienes y servicios que los mismos representan, con independencia del momento en que se produzca la corriente monetaria o financiera derivada de los mismos.

Los gastos se reconocen en la cuenta de pérdidas y ganancias cuando tiene lugar una disminución en los beneficios económicos futuros relacionado con una reducción de un activo o un incremento de un pasivo que se puede medir de forma fiable. Esto implica que el registro de un gasto tiene lugar de forma simultánea al registro del incremento del pasivo o la reducción del activo. Por otra parte, se reconoce un gasto de forma inmediata cuando un desembolso no genera beneficios económicos futuros o cuando no cumple los requisitos necesarios para su reconocimiento como activo.

Los ingresos de la Sociedad provienen principalmente de los servicios prestados a sociedades del Grupo, así como de la realización de proyectos de obra civil.

Los ingresos por el desarrollo de la actividad ordinaria se reconocen, para cada contrato, cuando la empresa transfiere el control de los bienes o servicios comprometidos a los clientes.

El control de un bien o servicio (un activo consumido por el cliente de manera inmediata) hace referencia a la capacidad para decidir plenamente sobre el uso de ese elemento patrimonial y obtener sustancialmente todos sus beneficios restantes. El control incluye la capacidad de impedir que otras entidades decidan sobre el uso del activo y obtengan sus beneficios. En el momento de la transferencia del control, el ingreso se valora por el importe que refleja la contraprestación a la que la empresa espere tener derecho a cambio de los bienes o servicios transferidos.

Para aplicar este criterio fundamental la Sociedad sigue un proceso completo que consta de las siguientes etapas sucesivas:

1. Identificar el contrato (o contratos) con el cliente
2. Identificar las obligaciones a cumplir incluidas en el contrato
3. Determinar el precio de la transacción o contraprestación del contrato
4. Asignar el precio de la transacción entre las distintas obligaciones de cumplir identificadas en el contrato
5. Reconocer el ingreso cuando (o en la medida que) la sociedad satisface las obligaciones de cumplir

En los servicios prestados por la sociedad el ingreso se reconoce a lo largo del tiempo, en la medida que el cliente recibe y consume de forma simultánea los beneficios proporcionados por la actividad de la Sociedad a medida que la Sociedad la desarrolla un activo que el cliente controla en la medida que se desarrolla la actividad sin un uso alternativo y la empresa tiene un derecho exigible al cobro por la actividad que se haya completado hasta la fecha (por ejemplo, servicios de consultoría que den lugar a una opinión profesional para el cliente).

Respecto al criterio de reconocimiento de ingresos a lo largo del tiempo (forma de medir el progreso de una obligación de cumplir), la Sociedad tiene establecidos unos criterios que se aplican de forma consistente para obligaciones de desempeño de carácter similar.

A este respecto, el método elegido por la Sociedad como preferente para medir el valor de los bienes y servicios cuyo control se trasfiere al cliente a lo largo del tiempo es el método de producto que se aplica siempre y cuando a través del contrato y durante la ejecución se pueda medir el avance de los servicios prestados. De acuerdo con el método de recursos los ingresos se reconocen sobre la base de mediciones directas del valor para el cliente de los bienes o servicios transferidos hasta la fecha, en relación con los bienes o servicios pendientes. Los métodos de producto incluyen, entre otros, métodos tales como la identificación de los servicios prestados o tiempo transcurrido.

a) Ingresos por intereses

Los ingresos por intereses se reconocen en el epígrafe de ingresos financieros de la cuenta de pérdidas y ganancias usando el método del tipo de interés efectivo.

CUENTAS ANUALES DE ARTIFICIAL INTELLIGENCE STRUCTURES, S.A. DEL EJERCICIO ANUAL FINALIZADO AL 31 DE DICIEMBRE DE 2023

Cuando un préstamo o una cuenta a cobrar sufre pérdida por deterioro del valor, la Sociedad reduce el importe en libros hasta su importe recuperable, que se calcula en función de los flujos futuros de efectivo estimados descontados al tipo de interés efectivo original del instrumento, y continúa actualizando la cuenta a cobrar como un ingreso por intereses. Los ingresos por intereses de préstamos que hayan sufrido pérdidas por deterioro del valor se reconocen usando el tipo de interés efectivo original.

b) Ingresos por dividendos

Los ingresos por dividendos se reconocen en el epígrafe de ingresos financieros de la cuenta de pérdidas y ganancias cuando se establece el derecho a recibir el cobro, debido a que la actividad principal de la Sociedad no es la tenencia de participaciones y concesión de préstamos a sus filiales.

3.14. Arrendamientos

Los arrendamientos se clasifican como arrendamientos financieros siempre que de las condiciones de los mismos se deduzca que se transfieren al arrendatario sustancialmente los riesgos y beneficios inherentes a la propiedad del activo objeto del contrato. Los demás arrendamientos se clasifican como arrendamientos operativos.

a) Arrendamientos financieros

En las operaciones de arrendamiento financiero en las que la Sociedad actúa como arrendatario, se presenta el coste de los activos arrendados en el balance de situación según la naturaleza del bien objeto del contrato y, simultáneamente, un pasivo por el mismo importe. Dicho importe será el menor entre el valor razonable del bien arrendado y el valor actual al inicio del arrendamiento de las cantidades mínimas acordadas, incluida la opción de compra, cuando no existan dudas razonables sobre su ejercicio. No se incluirán en su cálculo las cuotas de carácter contingente, el coste de los servicios y los impuestos repercutibles por el arrendador. La carga financiera total del contrato se imputa a la cuenta de pérdidas y ganancias del ejercicio en que se devenga, aplicando el método del tipo de interés efectivo. Las cuotas de carácter contingente se reconocen como gasto del ejercicio en que se incurren.

Los activos registrados por este tipo de operaciones se amortizan con criterios similares a los aplicados al conjunto de los activos materiales, atendiendo a su naturaleza.

b) Arrendamientos operativos

Los gastos derivados de los acuerdos de arrendamiento operativo se cargan a la cuenta de pérdidas y ganancias en el ejercicio en que se devengan.

Cualquier cobro o pago que pudiera realizarse al contratar un arrendamiento operativo, se tratará como un cobro o pago anticipado que se imputará a resultados a lo largo del periodo del arrendamiento, a medida que se cedan o reciban los beneficios del activo arrendado.

3.15. Transacciones en moneda extranjera

3.15.1. Moneda funcional y de presentación

La moneda funcional es la del entorno económico principal en el que opera la Sociedad, es decir, la de aquél en el que la Sociedad genera y emplea efectivo.

Las cuentas anuales de la Sociedad se presentan en euros, que es la moneda de presentación y funcional de la Sociedad.

3.15.2. Información financiera por segmentos

CUENTAS ANUALES DE ARTIFICIAL INTELLIGENCE STRUCTURES, S.A. DEL EJERCICIO ANUAL FINALIZADO AL 31 DE DICIEMBRE DE 2023

La información sobre los segmentos de explotación se presenta de acuerdo con la información interna que se suministra a la máxima autoridad en la toma de decisiones. Se ha identificado como la máxima autoridad en la toma de decisiones, que es responsable de asignar los recursos y evaluar el rendimiento de los segmentos de explotación, al Consejo de Administración encargado de la toma de decisiones estratégicas.

3.15.3. Transacciones y saldos en moneda extranjera

Las transacciones en moneda extranjera se convierten a la moneda funcional utilizando los tipos de cambio vigentes en la fecha de las transacciones. Las pérdidas y ganancias en moneda extranjera que resultan de la liquidación de estas transacciones y de la conversión a los tipos de cambio de cierre de los activos y pasivos monetarios denominados en moneda extranjera, se reconocen en la cuenta de pérdidas y ganancias, excepto si se difieren en patrimonio neto, como las coberturas de flujos de efectivo cualificadas y las coberturas de inversión neta cualificadas.

Las diferencias de conversión sobre partidas no monetarias, tales como instrumentos de patrimonio mantenidos a valor razonable con cambios en la cuenta de pérdidas y ganancias, se presentan como parte de la ganancia o pérdida en el valor razonable. Las diferencias de conversión sobre partidas no monetarias, tales como instrumentos de patrimonio clasificados como activos financieros disponibles para la venta, se incluyen en el patrimonio neto.

3.16. Transacciones entre partes vinculadas

Con carácter general, las operaciones entre empresas del grupo, asociadas y otras partes vinculadas se contabilizan en el momento inicial por su valor razonable, con independencia del grado de vinculación existente. En su caso, si el precio acordado difiere de su valor razonable, la diferencia se registra atendiendo a la realidad económica de la operación. La valoración posterior se realiza conforme con lo previsto en las correspondientes normas.

Adicionalmente, los precios de transferencia se encuentran adecuadamente soportados por lo que los Administradores de la Sociedad consideran que no existen riesgos significativos por este aspecto de los que puedan derivarse pasivos de consideración en el futuro.

3.17. Clasificación de saldos entre corriente y no corriente

La Sociedad presenta el balance clasificando activos y pasivos entre corriente y no corriente. A estos efectos son activos o pasivos corrientes aquellos que cumplan los siguientes criterios:

- Los activos se clasifican como corrientes cuando se espera realizarlos o se pretende venderlos o consumirlos en el transcurso del ciclo normal de la explotación de la Sociedad, se mantienen fundamentalmente con fines de negociación, se espera realizarlos dentro del periodo de los doce meses posteriores a la fecha de cierre o se trata de efectivo u otros activos líquidos equivalentes, excepto en aquellos casos en los que no puedan ser intercambiados o utilizados para cancelar un pasivo, al menos dentro de los doce meses siguientes a la fecha de cierre.
- Los pasivos se clasifican como corrientes cuando se espera liquidarlos en el ciclo normal de la explotación de la Sociedad, se mantienen fundamentalmente para su negociación, se tienen que liquidar dentro del periodo de doce meses desde la fecha de cierre o la Sociedad no tiene el derecho incondicional para aplazar la cancelación de los pasivos durante los doce meses siguientes a la fecha de cierre.
- Los pasivos financieros se clasifican como corrientes cuando deban liquidarse dentro de los doce meses siguientes a la fecha de cierre, aunque el plazo original sea por un periodo superior a doce meses y exista un acuerdo de refinanciación o de reestructuración de los pagos a largo plazo que haya concluido después de la fecha de cierre y antes de que las cuentas anuales sean formuladas.

3.18. Estados de flujos de efectivo

En los estados de flujos de efectivo, se utilizan las siguientes expresiones en los siguientes sentidos:

- Flujos de efectivo: entradas y salidas de dinero en efectivo y de sus equivalentes; entendiéndose por éstos las inversiones a corto plazo de gran liquidez y bajo riesgo de alteraciones en su valor.
- Actividades de explotación: actividades típicas de la entidad, así como otras actividades que no pueden ser calificadas como de inversión o de financiación.
- Actividades de inversión: las de adquisición, enajenación o disposición por otros medios de activos a largo plazo y otras inversiones no incluidas en el efectivo y sus equivalentes.
- Actividades de financiación: actividades que producen cambios en el tamaño y composición del patrimonio neto y de los pasivos de carácter financiero.

**CUENTAS ANUALES DE ARTIFICIAL INTELLIGENCE STRUCTURES, S.A. DEL EJERCICIO ANUAL
FINALIZADO AL 31 DE DICIEMBRE DE 2023**

4. Gestión del Riesgo Financiero

4.1. Factores de riesgo financiero

Las actividades de la Sociedad están expuestas a diversos riesgos financieros: riesgo de mercado (incluyendo riesgo de tipo de cambio, riesgo del tipo de interés y riesgo de precios), riesgo de crédito y riesgo de liquidez. El programa de gestión del riesgo global del Grupo se centra en la incertidumbre de los mercados financieros y trata de minimizar los efectos potenciales adversos sobre su rentabilidad financiera.

La gestión del riesgo está controlada por el Departamento de Tesorería del Grupo que identifica, evalúa y cubre los riesgos financieros con arreglo a las políticas aprobadas por el Consejo de Administración. El Consejo proporciona políticas escritas para la gestión del riesgo global, así como para áreas concretas como riesgo de tipo de cambio, riesgo de tipo de interés, riesgo de liquidez, empleo de derivados y no derivados e inversión del exceso de liquidez.

A continuación, se presenta un breve análisis de los riesgos financieros que afectan a la sociedad.

4.1.1. Riesgo de Mercado

Las actividades del Grupo exponen a éste fundamentalmente a los riesgos financieros derivados de la fluctuación de los tipos de cambio, los tipos de interés y los precios.

a) Riesgo de tipo de cambio

La Sociedad dispone de filiales en diferentes países europeos (Polonia), sudamericanos, en los Estados Unidos de América, China, India y México, estando el Grupo expuesto por tanto a riesgo de tipo de cambio por operaciones con divisas, que se deriva principalmente de transacciones comerciales futuras, activos y pasivos reconocidos e inversiones netas en operaciones en el extranjero.

La Sociedad realiza una gestión de los proyectos que se consideran con mayor riesgo para poder acotar y eliminar los riesgos cambiarios mediante la contratación de seguros de cambio una vez analizada la evolución, previsión y presupuesto de cada uno de los proyectos, así como la evolución estimada de la cotización de cada moneda, de cara a determinar el grado de cobertura a realizar.

b) Riesgo de tipo de interés

Como la Sociedad no posee activos remunerados importantes, los ingresos y los flujos de efectivo de sus actividades de explotación son en su mayoría independientes respecto de las variaciones en los tipos de interés de mercado.

Los principales activos financieros remunerados de la sociedad se corresponden a empresas del grupo estando el tipo de intereses fijado en función del interés medio de financiación externa del grupo. La sensibilidad del Grupo a los tipos de interés se ha reducido a un nivel bajo debido principalmente a la reducción de la deuda a tipo variable.

En relación con las actividades de financiación, tanto la tesorería como la deuda financiera de la Sociedad, están expuestas al riesgo de tipo de interés, el cual podría tener un efecto adverso en los resultados financieros y en los flujos de caja previsto del Grupo.

Análisis de sensibilidad frente al tipo de interés

Si los tipos de interés hubieran aumentado/disminuido más de 50 puntos básicos, manteniéndose las restantes variables constantes, el resultado de la Sociedad en el ejercicio terminado el 31 de diciembre de 2023 y 2022 habría disminuido/aumentado en 145 miles de euros y 49 miles de euros, respectivamente. Esto se debe principalmente a la exposición de la Sociedad por sus préstamos a tipo variable.

CUENTAS ANUALES DE ARTIFICIAL INTELLIGENCE STRUCTURES, S.A. DEL EJERCICIO ANUAL FINALIZADO AL 31 DE DICIEMBRE DE 2023

4.1.2. Riesgo de crédito

El riesgo de crédito se gestiona por grupos de terceros. El riesgo de crédito surge de efectivo y equivalentes al efectivo, instrumentos financieros derivados y depósitos con bancos e instituciones financieras, así como de clientes mayoristas y minoristas, incluyendo cuentas a cobrar pendientes y transacciones comprometidas. Los límites individuales de crédito se establecen en función de las calificaciones internas y externas de acuerdo con los límites fijados por el Consejo. Regularmente se hace un seguimiento de la utilización de los límites de crédito.

La cartera de clientes de la Sociedad está compuesta mayoritariamente por clientes de reputado prestigio, que ostentan una exposición limitada frente al riesgo de crédito. En consecuencia, la Sociedad no emplea seguros de crédito dado que la práctica totalidad de sus clientes son grandes empresas de solvencia contrastada.

La Sociedad analiza mensualmente la situación de los créditos, y practica las correcciones valorativas sobre los créditos comerciales que se estiman necesarias para provisionar el riesgo de insolvencia, para cubrir los saldos de cierta antigüedad o en los que concurren circunstancias que permiten razonablemente su consideración como de dudoso cobro.

4.1.3. Riesgo de liquidez

El riesgo de liquidez de la Sociedad está muy relacionado con el riesgo de liquidez del Grupo.

Una gestión prudente del riesgo de liquidez implica el mantenimiento de efectivo y valores negociables suficientes, la disponibilidad de financiación mediante un importe suficiente de facilidades de crédito comprometidas y tener capacidad para liquidar posiciones de mercado. Dado el carácter dinámico de los negocios subyacentes, el Departamento de Tesorería del Grupo tiene como objetivo mantener la flexibilidad en la financiación mediante la disponibilidad de líneas de crédito comprometidas.

La Dirección realiza un seguimiento de las previsiones de la reserva de liquidez del Grupo que comprende las disponibilidades de crédito y el efectivo y equivalentes al efectivo en función de los flujos de efectivo esperados. Normalmente este proceso se lleva a cabo a nivel de las entidades operativas del Grupo, conforme a las prácticas y límites establecidos por éste. Los límites establecidos varían en función de la zona geográfica con el fin de tener en cuenta la liquidez del mercado en el que opera la Sociedad.

Adicionalmente, la política de gestión de liquidez implica la realización de proyecciones de flujos de efectivo en las monedas principales en las que se opera, considerando también el nivel de activos líquidos necesarios para alcanzar dichas proyecciones; el control de los índices de liquidez de balance y su comparación con los requisitos de mercado; y el mantenimiento de los planes de financiación mediante deuda. Por lo que el Grupo establece una política de liquidez en base a los siguientes criterios:

1. Gestión integral de la tesorería, con el objeto de optimizar las posiciones de liquidez diarias existentes en las distintas compañías.
2. Desarrollo de líneas de financiación especialmente a largo plazo que garanticen la disponibilidad de efectivo y pago de obligaciones ante cualquier escenario de comportamiento anormal o estrés en cobros y saldos disponibles.
3. Gestión eficiente del capital circulante, buscando el cumplimiento de los compromisos de cobro por parte de clientes.
4. Monetización de activos financieros, en la medida en que fuera viable llevarlo a cabo en condiciones razonables de mercado, a través de programas de factoring y de descuento de derechos de cobro futuros.
5. Financiación en mercado de capitales como fuentes alternativas a las bancarias.

Con objeto de asegurar una adecuada gestión del riesgo de liquidez es de destacar que, tanto a nivel de Grupo, como a nivel de cada área de negocio y proyectos se han establecido mecanismos que recogen las previsiones de generación y necesidades de caja previstas de manera sistemática para anticipar y monitorizar de forma continuada la posición de liquidez del Grupo. (Ver nota 2.6).

CUENTAS ANUALES DE AIRTIFICIAL INTELLIGENCE STRUCTURES, S.A. DEL EJERCICIO ANUAL FINALIZADO AL 31 DE DICIEMBRE DE 2023

Dadas las expectativas de crecimiento del Grupo, el Departamento de Tesorería tiene como objetivo mantener la flexibilidad en la financiación mediante la disponibilidad de líneas de crédito.

c.1) Líneas de financiación

La Sociedad cuenta con varias líneas de financiación. La Sociedad espera cumplir con sus obligaciones de los flujos de caja operativos y con los vencimientos de los activos financieros.

4.2. Estimación del valor razonable

El valor razonable de los instrumentos financieros que se comercializan en mercados activos (tales como los títulos disponibles para la venta) se basa en los precios de mercado a la fecha del balance. El precio de cotización de mercado que se utiliza para los activos financieros es el precio corriente comprador.

El valor razonable de los instrumentos financieros que no cotizan en un mercado activo se determina usando técnicas de valoración. La Sociedad utiliza una variedad de métodos y realiza hipótesis que se basan en las condiciones del mercado existentes en cada una de las fechas del balance. Para la deuda a largo plazo se utilizan precios cotizados de mercado o cotizaciones de agentes. Para determinar el valor razonable del resto de instrumentos financieros se utilizan otras técnicas, como flujos de efectivo descontados estimados. El valor razonable de las permutas de tipo de interés se calcula como el valor actual de los flujos futuros de efectivo estimados. El valor razonable de los contratos de tipo de cambio a plazo se determina usando los tipos de cambio a plazo cotizados en el mercado en la fecha del balance.

Se asume que el valor en libros de los créditos y débitos por operaciones comerciales se aproxima a su valor razonable. El valor razonable de los pasivos financieros a efectos de la presentación de información financiera se estima descontando los flujos contractuales futuros de efectivo al tipo de interés corriente del mercado del que puede disponer la Sociedad para instrumentos financieros similares.

5. Combinaciones de negocio

5.1. Adquisiciones y ventas efectuadas por la Sociedad

- Cambios ejecutados durante el ejercicio 2023:

No se han producido cambios significativos durante el ejercicio 2023.

Cambios ejecutados durante el ejercicio 2022:

Venta de ECO-ENERGY, S.A. de C.V.

En mayo de 2022, se procedió a la venta del 100% del capital social de ECO-ENERGY, S.A de C.V, es decir, toda la participación que ostentaba el Grupo Airtificial, siendo el 16,86% la participación que ostentaba la Sociedad El precio de venta fue 6.339 miles de dólares. La venta de la participación de Eco-Energy generó una pérdida de 234 miles de euros (en el epígrafe deterioro y resultado por enajenaciones de instrumentos financieros de la cuenta de pérdidas y ganancias).

Liquidación de Sociedades Inactivas

Con fecha 10 de noviembre de 2022, se procedió a disolver y liquidar las sociedades Gama Gestión de Activos y Mantenimiento, S.A.U., I2T, S.A.U. y Parque Solar el Zorro, S.L., sociedades integradas en el Grupo Airtificial. La liquidación de las sociedades no tuvo impacto en el Grupo al no tener dichas sociedades actividad.

6. Inmovilizado intangible

El detalle y movimiento de las partidas incluidas en "Inmovilizado intangible" durante los ejercicios 2023 y 2022 es el siguiente:

**CUENTAS ANUALES DE AIRTIFICIAL INTELLIGENCE STRUCTURES, S.A. DEL EJERCICIO ANUAL
FINALIZADO AL 31 DE DICIEMBRE DE 2023**

Ejercicio 2023:

	Desarrollo	Patentes, licencias, marcas y similares	Fondo de comercio	Aplicaciones informáticas y otros	Total
Coste a 01/01/2023	3.826.258	62.006	20.696.153	2.020.558	26.604.975
Altas del periodo	-	-	-	-	-
Bajas	-	-	-	-	-
Trasposos	-	-	-	-	-
Coste a 31/12/2023	3.826.258	62.006	20.696.153	2.020.558	26.604.975
Amort. Acum a 01/01/2023	(3.826.258)	(49.484)	(8.764.101)	(1.715.939)	(14.355.782)
Amortizaciones	-	(10.007)	(2.104.791)	(53.127)	(2.167.925)
Trasposos	-	-	-	-	-
Bajas	-	-	-	-	-
Amort. Acum. a 31/12/2023	(3.826.258)	(59.491)	(10.868.892)	(1.769.066)	(16.523.707)
VNC a 31/12/2023	-	2.515	9.827.261	251.492	10.081.268

Ejercicio 2022:

	Desarrollo	Patentes, licencias, marcas y similares	Fondo de comercio	Aplicaciones informáticas y otros	Total
Coste a 01/01/2022	3.826.258	62.006	20.696.153	2.045.113	26.629.530
Altas del periodo	-	-	-	-	-
Bajas	-	-	-	(24.555)	(24.555)
Trasposos	-	-	-	-	-
Coste a 31/12/2022	3.826.258	62.006	20.696.153	2.020.558	26.604.975
Amort. Acum a 01/01/2022	(3.826.258)	(39.141)	(6.659.310)	(1.666.601)	(12.191.310)
Amortizaciones	-	(10.343)	(2.104.791)	(49.338)	(2.164.472)
Trasposos	-	-	-	-	-
Bajas	-	-	-	-	-
Amort. Acum. a 31/12/2022	(3.826.258)	(49.484)	(8.764.101)	(1.715.939)	(14.355.782)
VNC a 31/12/2022	-	12.522	11.932.052	304.619	12.249.193

En el ejercicio 2023, no se han llevado a cabo adquisiciones de inmovilizado intangible, sin embargo, se ha puesto en funcionamiento la aplicación informática que se ha desarrollado para Airtificial CW Infrastructures, S.L.U. y se encontraba en curso en el ejercicio 2022 por importe de 204 miles de euros.

Durante los ejercicios 2023 y 2022, no se han llevado a cabo adquisiciones de inmovilizado intangible a empresas del Grupo, asociadas o vinculadas.

Los principales proyectos de I+D activados por la Sociedad en 2023 son los siguientes:

Descripción	Euros		
	Coste	Amortización acumulada	Total
Innter-Nuremco	499.808	(499.808)	-
Proyecto Edifica	1.258.463	(1.258.463)	-
Sumergidos	2.067.987	(2.067.987)	-
Total	3.826.258	(3.826.258)	-

Los principales proyectos de I+D activados por la Sociedad en 2022 son los siguientes:

Descripción	Euros		
	Coste	Amortización acumulada	Total
Innter-Nuremco	499.808	(499.808)	-
Proyecto Edifica	1.258.463	(1.258.463)	-
Sumergidos	2.067.987	(2.067.987)	-
Total	3.826.258	(3.826.258)	-

**CUENTAS ANUALES DE ARTIFICIAL INTELLIGENCE STRUCTURES, S.A. DEL EJERCICIO ANUAL
FINALIZADO AL 31 DE DICIEMBRE DE 2023**

Todos los proyectos de Investigación y desarrollo de la actividad se encuentran en explotación al cierre del ejercicio.

Los proyectos Nuremco y Sumergidos fueron dados de alta como consecuencia de la fusión por absorción de Carbures Europe. Son proyectos relacionados con la aplicación de materiales compuestos en la construcción, instalaciones marinas (turbinas y boyas) y elementos de transportes submarino utilizando materiales compuestos.

6.1. Inmovilizado intangible totalmente amortizado

Al cierre de los ejercicios 2023 y 2022 la Sociedad tenía elementos del inmovilizado intangible, todavía en uso, y totalmente amortizados cuyo valor neto contable se detalla en el cuadro adjunto:

	Euros	
	31.12.2023	31.12.2022
Desarrollo	3.826.258	3.826.258
Patentes, licencias y marcas	11.281	11.281
Aplicaciones informáticas	1.576.977	1.576.977
	5.414.516	5.414.516

6.2. Seguros

La Sociedad tiene contratadas varias pólizas de seguro para cubrir los riesgos a que están sujetos los bienes del inmovilizado intangible. La cobertura de estas pólizas se considera suficiente.

6.3. Subvenciones

La Sociedad ha recibido las subvenciones que se describen en la Nota 14 para la financiación parcial de sus inversiones en proyectos de desarrollo.

6.4. Bienes bajo arrendamiento financiero

	Euros	
	31.12.2023	31.12.2022
Coste – arrendamientos financieros capitalizados	43.144	43.144
Amortización acumulada	(43.144)	(43.144)
Importe neto en libros	-	-

Los bienes adquiridos están relacionados con la implantación del ERP del grupo, licencias de SAP y las instalaciones necesarias para los mismos.

6.5. Pruebas de pérdida por deterioro del fondo de comercio

En el ejercicio 2018, como consecuencia de la fusión descrita en la Nota 1, se generó un Fondo de Comercio por la diferencia entre el precio pagado por la Sociedad y el valor neto de los Fondos Propios de la sociedad adquirida.

En consecuencia, el fondo de comercio está asociado a las líneas de negocio de Aerospace & Defense e Intelligent Robots.

Dicho Fondo de Comercio es amortizable y la Dirección realiza como mínimo anualmente un test de deterioro del mismo de acuerdo con lo recogido en la Nota 3.4. Se detalla en el cuadro adjunto:

	2023	2022
Saldo inicial bruto	20.696.153	20.696.153
Fondo de comercio adicional reconocido en el ejercicio	-	-
Saldo final bruto	20.696.153	20.696.153
Amortizaciones, saldo inicial	(8.764.101)	(6.659.310)
Amortizaciones reconocidas en el ejercicio	(2.104.791)	(2.104.791)
Correcciones de valor por deterioro, saldo inicial	-	-
Correcciones de valor reconocidas en el ejercicio	-	-
Saldo final neto	9.827.261	11.932.052

Como consecuencia de la realización del test de deterioro los Administradores de la Sociedad consideran que no hay que deteriorar el Fondo de Comercio generado en la Combinación de Negocios.

**CUENTAS ANUALES DE ARTIFICIAL INTELLIGENCE STRUCTURES, S.A. DEL EJERCICIO ANUAL
FINALIZADO AL 31 DE DICIEMBRE DE 2023**

Pruebas de pérdida por deterioro del fondo de comercio

El importe recuperable de una UGE se determina en base a cálculos del valor en uso.

Estos cálculos usan proyecciones de flujos de efectivo basadas en presupuestos financieros aprobados por la Dirección tal y como se detalla en la Nota 3.4.

Las hipótesis clave utilizadas para el cálculo del valor en uso son las siguientes (véase Nota 3.4):

La Dirección determinó el flujo de caja libre en base al rendimiento pasado y sus expectativas de desarrollo del mercado, considerando las circunstancias actuales de mercado. Las tasas de crecimiento son coherentes con las previsiones internas de la Sociedad. Los tipos de descuento usados reflejan riesgos específicos relacionados con el sector en el que opera la Sociedad.

7. Inmovilizado material

El detalle y movimiento de las partidas incluidas en "Inmovilizado material" durante los ejercicios 2023 y 2022 es el siguiente:

Ejercicio 2023:

	Construcciones	Instalaciones técnicas y maquinaria	Otras instal. utillaje y mob.	Otro inmovilizado	Total
Coste a 01/01/2023	347.993	9.124	235.009	452.579	1.044.705
Altas	-	-	-	3.436	3.436
Trasposos	-	-	-	-	-
Bajas	-	-	-	-	-
Coste a 31/12/2023	347.993	9.124	235.009	456.015	1.048.141
Amort. Acum. a 01/01/2023	(85.481)	(9.124)	(184.746)	(242.269)	(521.620)
Amortizaciones	(8.308)	-	(8.833)	(15.802)	(32.943)
Bajas/Trasposos	-	-	-	-	-
Amort. Acum. a 31/12/2023	(93.789)	(9.124)	(193.579)	(258.071)	(554.563)
VNC a 31/12/2023	254.204	-	41.430	197.944	493.578

Ejercicio 2022:

	Construcciones	Instalaciones técnicas y maquinaria	Otras instal. utillaje y mob.	Otro inmovilizado	Total
Coste a 01/01/2022	347.993	9.124	235.009	452.579	1.044.705
Altas	-	-	-	-	-
Trasposos	-	-	-	-	-
Bajas	-	-	-	-	-
Coste a 31/12/2022	347.993	9.124	235.009	452.579	1.044.705
Amort. Acum. a 01/01/2022	(77.173)	(8.488)	(168.659)	(226.514)	(480.834)
Amortizaciones	(8.308)	(638)	(16.086)	(15.755)	(40.786)
Bajas/Trasposos	-	-	-	-	-
Amort. Acum. a 31/12/2022	(85.481)	(9.124)	(184.746)	(242.269)	(521.620)
VNC a 31/12/2022	262.512	-	50.263	210.310	523.085

Durante los ejercicios 2023 y 2022, no se han llevado a cabo adquisiciones significativas de inmovilizado material.

La Sociedad no ha capitalizado gastos financieros en el inmovilizado material en los ejercicios 2023 y 2022.

Al cierre de los ejercicios 2023 y 2022, la Sociedad no tenía compromisos firmes de compra de inmovilizado material.

**CUENTAS ANUALES DE AIRTIFICIAL INTELLIGENCE STRUCTURES, S.A. DEL EJERCICIO ANUAL
FINALIZADO AL 31 DE DICIEMBRE DE 2023**

7.1. Bienes totalmente amortizados

Los bienes de la Sociedad totalmente amortizados son:

	Euros	
	31.12.2023	31.12.2022
Instalaciones técnicas y maquinaria	96.960	18.904
Equip.proc. información	156.669	156.669
Mobiliario	62.727	52.478
Otro inmovilizado material	31.828	31.828
	348.184	259.879

7.2. Inmovilizado material afecto a reversión y garantías

Al cierre de los ejercicios 2023 y 2022 la Sociedad no tiene inmovilizado material afecto a reversión ni a garantías.

7.3. Bienes bajo arrendamiento financiero

	Euros	
	31.12.2023	31.12.2022
Coste – arrendamientos financieros capitalizados	37.800	37.800
Amortización acumulada	(37.800)	(37.800)
Importe neto en libros	-	-

Los bienes adquiridos por arrendamiento financiero están formados por el hardware necesario para la instalación de un sistema de gestión integral para la Sociedad. Esta alta se produjo como consecuencia de la combinación de negocio de la fusión por absorción descrita en la Nota 1.

En 2023 y 2022 no existen pagos en concepto de arrendamiento financiero.

7.4. Bienes bajo arrendamiento operativo

Para el desarrollo de su actividad, la Sociedad alquila a terceros el derecho de uso de determinados bienes.

Las principales condiciones de los contratos más significativos que han estado en vigor durante los ejercicios 2023 y 2022 son las siguientes, en euros:

Contratos de Arrendamiento	Gastos del ejercicio		Pagos contingentes
	2023	2022	
Arrendamiento de locales	62.082	58.392	En base IPC
Otros arrendamientos	2.054	3.299	Según tarifas
Totales	64.136	61.691	

Descripción de los servicios:

- Arrendamiento de locales: la Sociedad mantiene arrendados una serie de locales donde desarrolla su actividad. Los contratos se firman sin un vencimiento específico para las oficinas principales o para las oficinas de proyecto sin fecha de finalización. En este caso, las renovaciones son tácitas y anuales. Estos contratos se pueden cancelar con un aviso previo, por lo que no hay pagos futuros mínimos ya comprometidos.
- Arrendamiento de vehículos: la sociedad necesita en su actividad arrendar a largo plazo vehículos de obra y a corto plazo para desplazamientos de nuestro personal técnico por los distintos proyectos en curso.
- Otros arrendamientos: corresponden a arrendamientos de equipos técnicos y arrendamientos puntuales de maquinaria.

Los pagos mínimos totales futuros por los arrendamientos operativos no cancelables son los siguientes:

	Euros	
	31.12.2023	31.12.2022
Hasta un año	62.607	118.831
Entre uno y cinco años	250.427	574.495
Más de cinco años	62.607	-
	375.641	693.326

**CUENTAS ANUALES DE AIRTIFICIAL INTELLIGENCE STRUCTURES, S.A. DEL EJERCICIO ANUAL
FINALIZADO AL 31 DE DICIEMBRE DE 2023**

7.5. Seguros

La Sociedad tiene contratadas varias pólizas de seguro para cubrir los riesgos a que están sujetos los bienes del inmovilizado material. La cobertura de estas pólizas se considera suficiente.

8. Participaciones en empresas del grupo, multigrupo y asociadas

El detalle de las inversiones en instrumentos de patrimonio de empresas del grupo y asociadas es como sigue:

	Euros	
	31.12.2023	31.12.2022
	No corriente	No corriente
Empresas del grupo-		
Coste Participaciones	119.941.761	99.441.261
Desembolsos pendientes	(103.234)	(103.234)
Correcciones valorativas por deterioro	(7.718.840)	(5.477.912)
	112.119.687	93.860.114
Empresas asociadas-		
Coste Participaciones	101.000	101.000
Correcciones valorativas por deterioro	(101.000)	(101.000)
Total	112.119.687	93.860.114

Las variaciones más significativas durante el ejercicio 2023 corresponden a incrementos en las participaciones que Airtificial ostenta sobre las Sociedades del Grupo:

- El 30 de diciembre de 2023, la Sociedad capitalizó el crédito que tenía con la sociedad del Grupo Airtificial Aerospace & Defense, S.A.U. por un importe total de 18.000 miles de euros.
- El 30 de diciembre de 2023, la Sociedad capitalizó parte del crédito que tenía con la sociedad del Grupo Airtificial CW Infrastructures, S.L.U. por un importe total de 2.500 miles de euros.

Las variaciones más significativas durante el ejercicio 2022 corresponden a incrementos en las participaciones que Airtificial ostenta sobre las Sociedades del Grupo:

- El 30 de diciembre de 2022, la Sociedad ha capitalizado el crédito que tenía con la sociedad del Grupo Airtificial Aerospace & Defense, SAU por un importe total de 9.257 miles de euros.
- El 30 de diciembre de 2022, la Sociedad ha capitalizado parte del crédito que tenía con la sociedad del Grupo Airtificial CW Infrastructures, S.L.U. por un importe total de 2.800 miles de euros.

Por otro lado, durante 2022 se ha procedido a disolver y liquidar las Sociedades inactivas: I2T, S.A. y GAMA, Gestión de activos y mantenimiento, S.A. La liquidación de ambas sociedades no ha tenido un impacto en la Sociedades.

a) Participación en empresas del grupo:

La información relativa a las participaciones en empresas del grupo se presenta en el cuadro siguiente:

CUENTAS ANUALES DE AIRTIFICIAL INTELLIGENCE STRUCTURES, S.A. DEL EJERCICIO ANUAL FINALIZADO AL 31 DE DICIEMBRE DE 2023

Ejercicio 2023

Nombre	RESULTADO											
	Directa	Indirecta	Capital	Reservas	Otro Patrimonio	Explotación	Total	Total PN	Coste participación	Deterioro	Desembolso pendiente	VNC de la participación
Airtificial Inypsa CW Infrastructures, S.L.U. (A)	100%	-	1.081.822	1.341.486	(328.106)	184.734	(375.335)	1.719.867	20.785.917	(5.787.825)	-	14.998.092
International Management Contracting, SA, en liquidacion	70%	-	919.092	1.005.238	(4.322.407)	(0)	(1.518)	(2.399.594)	1.737.602	(1.737.602)	-	-
RECICLAJE 5 VILLAS S.L.* (inactiva)	40%	-	86.000	-	-	-	(64.147)	21.853	137.600	(34.400)	(103.200)	-
Airtificial CW Efficiency Energy, S.L.U.	100%	-	3.000	555.734	72.228	(13.230)	6.404	637.367	374.990	(21.045)	-	353.945
Airtificial CW Renewable Energy, S.L.U.	100%	-	3.000	(341)	(2.750.731)	(3.074)	(81.190)	(2.829.263)	3.000	(3.000)	-	-
INYPASA MÜHENDISLIK VE DANISMAN *	69%	-	-	-	-	-	-	-	134.680	(134.680)	-	-
Airtificial Aerospace & Defense, SAU (A)	100%	-	10.836.776	31.681.965	(9.548.932)	(3.280.472)	(4.577.640)	28.392.169	69.775.894	-	-	69.775.894
Airtificial Mobility, SAU	100%	-	60.000	-	(268.123)	1.503.056	917.422	709.299	26.723.735	-	-	26.723.735
Airtificial CW Infrastructures OIL & GAS, SA de CV *	98%	2%	1.642.391	-	(3.000.961)	(1.528)	(27.852)	(1.386.422)	290	(290)	-	-
Airtificial CW Infrastructures Colombia SAS	30%	70%	812.357	-	(205.555)	(4.299)	(15.039)	591.763	268.020	-	-	268.020
Eficlima Dominicana, S.R.L.	1%	99%	-	-	(41.596)	(5.260)	(5.260)	(46.856)	17	-	(17)	-
Airtificial CW Infrastructures Dominicana, SRL	1%	99%	-	-	(273.696)	(16.075)	(19.469)	(293.165)	17	-	(17)	-
SRT Capital FF, LTD * (inactiva)	100%	-	-	-	-	-	-	-	1	-	-	1
Total									119.941.763	(7.718.842)	(103.234)	112.119.687

Notas:

(*) Datos a 31 de diciembre de 2020.

(A) Sociedades auditadas al 31 de diciembre de 2023.

Ejercicio 2022

Nombre	RESULTADO											
	Directa	Indirecta	Capital	Reservas	Otro Patrimonio	Explotación	Total	Total PN	Coste participación	Deterioro	Desembolso pendiente y precio aplazado	VNC de la participación
Airtificial Inypsa CW Infrastructures, S.L.U. (A)	100%	-	1.081.822	1.341.486	(1.684.246)	(276.584)	(1.065.972)	(326.910)	18.285.917	(3.546.896)	-	14.739.021
International Management Contracting, SA, en liquidación	70%	-	919.092	1.005.238	(4.320.498)	-	(1.909)	(2.398.077)	1.737.602	(1.737.602)	-	-
RECICLAJE 5 VILLAS S.L. * (inactiva)	40%	-	86.000	-	-	-	(64.147)	21.853	137.600	(34.400)	(103.200)	-
Airtificial CW Efficiency Energy, S.L.U.	100%	-	3.000	555.734	130.807	(6.577)	(58.579)	630.962	374.990	(21.045)	-	353.945
Airtificial CW Renewable Energy, S.L.U.	100%	-	3.000	(341)	(768.588)	(236.556)	(1.982.143)	(2.748.073)	3.000	(3.000)	-	-
INYPASA MÜHENDISLIK VE DANISMAN *	69%	-	-	-	-	-	-	-	134.680	(134.680)	-	-
Airtificial Aerospace & Defense, SAU (A)	100%	-	10.836.776	31.681.965	(15.929.924)	(1.565.691)	(11.229.398)	15.359.420	51.775.391	-	-	51.775.391
Airtificial Mobility, SAU	100%	-	60.000	-	(845.442)	531.383	577.319	(208.123)	26.723.735	-	-	26.723.735
Airtificial CW Infrastructures OIL & GAS, SA de CV	98%	2%	1.642.391	-	(2.833.659)	-	(27.743)	(1.219.011)	290	(290)	-	-
Airtificial CW Infrastructures Colombia SAS	30%	70%	812.357	-	(331.311)	(33.164)	(48.830)	432.217	268.020	-	-	268.020
Eficlima Dominicana, S.R.L.	1%	99%	-	-	(32.439)	(3.780)	(10.362)	(42.801)	17	-	(17)	-
Airtificial CW Infrastructures Dominicana, SRL	1%	99%	-	-	(221.768)	(25.918)	(27.440)	(249.209)	17	-	(17)	-
SRT Capital FF, LTD * (inactiva)	100%	-	-	-	-	-	-	-	1	-	-	1
Total									99.441.261	(5.477.912)	(103.234)	93.860.114

Notas:

(*) Datos a 31 de diciembre de 2020.

(A) Sociedades auditadas a 31 de diciembre de 2022.

CUENTAS ANUALES DE AIRTIFICIAL INTELLIGENCE STRUCTURES, S.A. DEL EJERCICIO ANUAL FINALIZADO AL 31 DE DICIEMBRE DE 2023

Los resultados de las sociedades del grupo, multigrupo y asociadas indicadas en el cuadro anterior corresponden en su totalidad a operaciones continuadas. Ninguna de las sociedades filiales cotiza en bolsa. En el anexo I se presentan las participaciones indirectas en empresas del Grupo.

INYPsa CW Infrastructures, S.L.U. (anteriormente denominada AIRTIFICIAL CW INFRASTRUCTURES, S.L.U.), es una sociedad limitada, domiciliada en Madrid, cuya actividad principal es la ingeniería (obra civil). Es la principal sociedad de la actividad del Grupo Civil Works.

International Management Contracting, S.A., en liquidación, es una sociedad anónima, domiciliada en Madrid, cuya actividad principal es la ingeniería, sociedad inactiva. Durante el ejercicio 2022, se procedió a iniciar el proceso de su liquidación.

RECICLAJE 5 VILLAS S.L., es una sociedad limitada, domiciliada en Ejea de los Caballeros (Zaragoza), cuya actividad es el reciclaje y tratamiento de residuos, Sociedad inactiva en los ejercicios 2023 y 2022.

Airtificial CW Efficiency Energy, S.L.U., anteriormente denominada INYPsa EFICIENCIA, S.L.U., es una sociedad limitada, domiciliada en Madrid, cuya actividad principal es la eficiencia energética. Sociedad inactiva en los ejercicios 2023 y 2022.

Airtificial CW Renewable Energy, S.L.U. anteriormente denominada INYPsa ENERGÍAS RENOVABLES, S.L., es una sociedad limitada, domiciliada en Madrid, cuya actividad principal son las energías renovables. Sociedad inactiva en los ejercicios 2023 y 2022.

INYPsa MÜHENDISLIK VE DANISMAN, es una sociedad limitada, domiciliada en Estambul (Turquía), cuya actividad principal es la ingeniería. Sociedad inactiva en los ejercicios 2023 y 2022.

Airtificial Aerospace & Defense, S.A.U., anteriormente denominada Carbures Aerospace & Defense Global, S.A.U. es una sociedad anónima, domiciliada en El Puerto de Santa María, cuya actividad principal es la fabricación de piezas y materiales compuestos. Es la sociedad cabecera de la unidad de negocio de Aerospace & Defense.

Airtificial Mobility, S.A.U., anteriormente denominada Carbures Mobility S.A.U., es una sociedad anónima, domiciliada en El Puerto de Santa María, cuya actividad principal es la fabricación de piezas y materiales compuestos para el sector de la movilidad y es principalmente la sociedad cabecera de la unidad de negocio de Intelligent Robots.

Airtificial CW Infrastructures OIL & GAS, SA de CV, anteriormente denominada Carbures Civil Works México, S.A. de C.V., es una sociedad anónima, domiciliada en Ciudad de México (México), cuya actividad principal es la tenencia de participaciones.

Airtificial CW Infrastructures Colombia SAS, anteriormente denominada Inypsa Infraestructura Colombia. S.A.S., es una sociedad anónima, domiciliada en Bogotá (Colombia), cuya actividad principal es la obra civil.

Eficlima Dominicana, S.R.L. es una sociedad limitada, domiciliada en República Dominicana, cuya actividad principal es la eficiencia energética. Sociedad inactiva en los ejercicios 2023 y 2022.

Airtificial CW Infrastructures Dominicana, SRL, anteriormente denominada Inypsa Dominicana, S.R.L. es una sociedad limitada, domiciliada en República Dominicana, cuya actividad principal es la ingeniería (obra civil).

SRT Capital FF, LLC es una sociedad limitada, domiciliada en Milford (EEUU), cuya actividad principal es ser una sociedad vehículo. Sociedad inactiva en los ejercicios 2023 y 2022.

La Sociedad ha efectuado las comunicaciones correspondientes a las sociedades participadas, indicadas en el artículo 155 de la Ley de Sociedades de Capital, y no existe ningún compromiso por el que se pueda incurrir en contingencias respecto a dichas empresas.

En relación con las inversiones mantenidas en las empresas del Grupo, en opinión de los Administradores de la sociedad, el exceso de valor neto contable sobre su valor teórico contable está cubierto con las plusvalías asociadas a resultados futuros de estas sociedades participadas. Las plusvalías están basadas en las valoraciones realizadas por la Dirección del Grupo, cuyas hipótesis está extraídas del Plan de Negocio aprobado por el Consejo de Administración (véase nota 3.4).

**CUENTAS ANUALES DE ARTIFICIAL INTELLIGENCE STRUCTURES, S.A. DEL EJERCICIO ANUAL
FINALIZADO AL 31 DE DICIEMBRE DE 2023**

b) Inversión en empresas asociadas

La sociedad tiene una participación de un 27,22% en Easy Vip Solutions, domiciliada en el Puerto de Santa María (Cádiz) por un importe de 101 miles de euros, totalmente deteriorado.

9. Instrumentos financieros

9.1 Instrumentos financieros por categoría:

	Euros					
	Activos financieros a largo plazo					
	Instrumentos de patrimonio		Créditos, derivados y otros		Total	
	2023	2022	2023	2022	2023	2022
Activos financieros a coste con empresas del grupo (Nota 8)	112.119.687	93.860.114	-	-	112.119.687	93.860.114
Activo financiero a coste amortizado (Nota 11)	-	-	9.160.242	19.317.249	9.160.242	19.317.249
Activos financieros a coste distintos de empresas del grupo (Nota 10)	4.230.000	4.230.000	-	-	4.230.000	4.230.000
	116.349.687	98.090.114	9.160.242	19.317.249	125.509.929	117.407.363

	Euros					
	Activos financieros a corto plazo					
	Instrumentos de patrimonio		Créditos, derivados y otros		Total	
	2023	2022	2023	2022	2023	2022
Activos financieros a coste amortizado	-	-	15.357.562	18.405.778	15.357.562	18.404.778
Activos financieros a coste	59.095	59.095	-	-	59.095	59.095
	59.095	59.095	15.357.562	18.405.778	15.416.657	18.463.873

	Euros					
	Pasivos financieros a largo plazo					
	Deudas con entidades de crédito		Derivados y otros		Total	
	2023	2022	2023	2022	2023	2022
Pasivos financieros coste amortizado (Nota 15)	30.877	87.663	30.111.868	32.791.941	30.142.745	32.879.604
	30.877	87.663	30.111.868	32.791.941	30.142.745	32.879.604

	Euros					
	Pasivos financieros a corto plazo					
	Deudas con entidades de crédito		Derivados y otros		Total	
	2023	2022	2023	2022	2023	2022
Pasivos financieros coste amortizado (Nota 15)	1.163.058	1.713.124	15.896.600	6.989.734	17.059.658	8.703.858
	1.163.058	1.713.124	15.896.600	6.989.734	17.059.658	8.703.858

En estos importes, no se tiene en cuenta los saldos con Administraciones Públicas.

Al cierre de los ejercicios 2023 y 2022, la sociedad registra al corto plazo parte del importe de los préstamos con vencimientos a largo plazo del acuerdo marco de refinanciación, por importe de 544.031 euros y 568.873 euros respectivamente, al no cumplir con las ratios financieras (covenant) establecidos en el acuerdo de financiación (Ver nota 17.a).

9.2. Calidad crediticia de los activos financieros

La calidad crediticia de los activos financieros que todavía no han vencido y que tampoco han sufrido pérdida por deterioro pueden ser asesorados por referencia a una calificación crediticia de un organismo externo (agencias de rating), si la hubiese, o bien por la información histórica de la contraparte sobre sus tasas de créditos fallidos.

**CUENTAS ANUALES DE ARTIFICIAL INTELLIGENCE STRUCTURES, S.A. DEL EJERCICIO ANUAL
FINALIZADO AL 31 DE DICIEMBRE DE 2023**

Las inversiones a coste representan principalmente depósitos a corto y largo plazo en bancos e instituciones financieras que cuentan con altas calificaciones crediticias y reconocido prestigio.

En la Nota 11, se detallan los principales préstamos y partidas a cobrar de la Sociedad. Los principales clientes de la Sociedad son de alta calidad crediticia y sin fallidos en el pasado.

No existen garantías ni otras mejoras crediticias para asegurar el cobro de los clientes, excepto en casos puntuales que se consideren convenientes.

10. Activos financieros a coste distintos a empresas del Grupo a largo plazo

	Euros	
	2023	2022
Coste participación	6.395.910	6.395.910
Deterioro Participación	(2.165.910)	(2.165.910)
Valor Neto de participación	4.230.000	4.230.000

La Sociedad ostenta al 31 de diciembre de 2023 las siguientes principales participaciones:

- Hyperloop Transportation Technologies, Inc (HyperloopTT) con una participación del 1,79% valorada al cierre de los ejercicios 2023 y 2022 en 4.200 miles de euros con un deterioro de 2.166 miles de euros.

Hyperloop Transportation Technologies es una compañía startup dedicada al desarrollo e innovación del transporte mediante la realización de Hyperloop, un sistema pionero que se propone transportar a una velocidad elevada de manera segura, eficiente y sostenible tanto de personas como de mercancías.

En junio de 2023 el consorcio llamado Hyper Builders, constituido entre otros por empresas industriales italianas líderes en el mundo como Webuild y Leonardo, ganó la licitación emitida por Venetian Motorway Concession (CAV), el operador regional de autopistas de Italia, que solicita un prototipo de hyperloop donde la participada es el proveedor de tecnología designado. El proyecto que podría conducir a la construcción en Italia (tramo inicial de 10 km entre Venecia - Mestre y Padua) del primer sistema de hyperloop comercial del mundo se encuentra en la primera fase de estudio de viabilidad mediante un contrato firmado en febrero 2024 por una duración de 6 a 8 meses.

Los promotores prevén inaugurar las primeras líneas comerciales entre 2028 y 2030. La sociedad se encuentra en fase de búsqueda de financiación para poder llevar a cabo dichos acuerdos. Los planes de negocio de las compañías startup están sujetos a una alta incertidumbre, dependiendo de la evolución de la tecnología, la obtención de financiación, así como de la firma de acuerdos para el desarrollo del proyecto entre otros. Debido a lo anterior, acontecimientos futuros podrían suponer una variación del importe recuperable, cuya mejor estimación está basada en los planes de negocio, valoraciones disponibles y en el porcentaje de éxito de obtener financiación.

- Univen Capital, S.A. SCR-Pyme (coste al cierre de los ejercicios 2023 y 2022 por 30 miles de euros).

**CUENTAS ANUALES DE AIRTIFICIAL INTELLIGENCE STRUCTURES, S.A. DEL EJERCICIO ANUAL
FINALIZADO AL 31 DE DICIEMBRE DE 2023**

11. Activos financieros a coste amortizado

	Euros	
	31.12.2023	31.12.2022
Créditos y partidas a cobrar a largo plazo:		
- Créditos a largo plazo con empresas del Grupo (nota 25)	8.817.534	18.974.541
<u>Otros activos financieros:</u>		
- Depósitos y fianzas	267.208	267.208
- Imposiciones a largo plazo	75.500	75.500
	9.160.242	19.317.249
Créditos y partidas a cobrar a corto plazo:		
- Clientes por ventas y prestaciones de servicios	42.079	130.563
- Clientes, empresas del grupo (Nota 25)	8.446.136	7.918.186
<u>Inversiones en empresas del grupo y asociadas a corto plazo (Nota 25)</u>		
- Créditos concedidos a empresas grupo	8.327.843	16.328.293
- Deterioro créditos a cobrar con empresas del grupo	(2.839.434)	(7.936.895)
	13.976.624	16.440.147

Los valores razonables de los préstamos y partidas a cobrar son muy similares a sus valores contables.

El importe registrado en el epígrafe créditos a largo plazo por importe de 8.817.534 euros (18.974.541 euros al cierre del ejercicio 2022) se corresponde con:

- Préstamo participativo concedido en el ejercicio 2020 a la Sociedad Airtificial Aerospace Operations, S.A.U., por importe de 1.321.235 euros al cierre del ejercicio 2023 (1.282.330 euros al cierre del ejercicio 2022).
- Préstamo participativo concedido en el ejercicio 2022 a la Sociedad del Grupo Airtificial Inypsa CW Infrastructures, S.L.U. por importe de 3.402.913 euros al cierre del ejercicio 2023 (1.742.623 euros al cierre de 2022).
- Préstamo concedido por la Sociedad a Airtificial Aerospace & Defense Engineering, S.A.U. por importe de 4.093.385 euros (15.949.586 euros al cierre del ejercicio 2022).

El importe registrado como deterioro por 135 miles de euros al cierre del ejercicio 2023 (7.937 miles de euros al cierre del ejercicio 2022), corresponden a deterioros sobre créditos a cobrar concedidos a empresas del grupo según el siguiente detalle:

- 28 miles de euros de deterioro sobre un crédito concedido a la sociedad Airtificial CW Renewable Energy, S.L.U. después de la venta de su filial Eco-Energy en 2022 y de los proyectos de parques solares (2.803 miles de euros al cierre del ejercicio 2022).
- 105 miles de euros por deterioro sobre un crédito concedido a la sociedad Airtificial CW Infrastructures Oil & Gas, S.A. de C.V. (437 miles de euros al cierre del ejercicio 2022).
- 2 miles de euros por deterioro sobre un crédito concedido a la sociedad International Management Contracting, S.A.

Las cuentas a cobrar a clientes vencidas con antigüedad inferior a seis meses no han sufrido ningún deterioro de valor.

El movimiento de la provisión por pérdidas por deterioro de valor de las cuentas a cobrar es el siguiente:

	Euros	
	2023	2022
Saldo inicial	84.196	44.865
Dotación de deterioro de cuentas a cobrar	-	39.331
Regularización de saldos antiguos	-	-
Aplicación Provisión por deterioro de cuentas a cobrar	(80.732)	-
Saldo final	3.464	84.196

Durante los ejercicios 2023 y 2022 no se han dado de baja créditos comerciales incobrables.

**CUENTAS ANUALES DE AIRTIFICIAL INTELLIGENCE STRUCTURES, S.A. DEL EJERCICIO ANUAL
FINALIZADO AL 31 DE DICIEMBRE DE 2023**

La Sociedad deteriora las cuentas a cobrar cuando existe evidencia objetiva de que no se cobrarán los importes o cuando la antigüedad de dichas deudas supera un año, excluyendo las deudas con Administraciones Públicas y deudas con empresas del grupo. La Sociedad registra la baja de los importes cargados a la cuenta de deterioro de valor cuando no existen expectativas de recuperar más efectivo.

El resto de las cuentas incluidas en "Créditos y cuentas a cobrar" no han sufrido deterioro del valor.

Los valores contables de los clientes y otras partidas a cobrar denominados en moneda distinta a la moneda funcional de cada entidad se encuentran detallados en la Nota 26.

12. Efectivo y otros activos líquidos equivalentes

	Euros	
	31.12.2023	31.12.2022
Tesorería	1.380.938	1.965.631
Efectivo y equivalentes al efectivo	1.380.938	1.965.631

Existen saldos en moneda diferente del euro por importe de 480 euros (1.647 miles de euros en 2022).

13. Fondos propios

13.1. Capital

Al cierre de los ejercicios 2023 y 2022 el capital social se compone de 1.333.578.137 acciones ordinarias representadas por medio de anotaciones en cuenta de 0,09 euros de valor nominal cada una, totalmente suscritas y desembolsadas. Todas las acciones gozan de iguales derechos políticos y económicos.

Las acciones de la Sociedad están admitidas a cotización oficial en las bolsas de valores de Madrid y Barcelona. El precio de cotización de las acciones al cierre del ejercicio 2023 es de 0,129 euros (a cierre de 2022 era de 0,09 euros).

En el ejercicio 2021, se produjo una ampliación de capital social totalmente suscrita y desembolsada. El capital social de la Sociedad aumentó en 14.000 miles de euros, mediante la emisión de 155 miles de acciones por un valor nominal de 0,09 € la acción. La ampliación de capital fue inscrita en el registro Mercantil el 28 de diciembre de 2021.

Conforme a lo dispuesto en la Ley del Mercado de Valores, los Reales Decretos 1333/2005 y 1362/2007 que la desarrollan y la Circular 2/2007 de la Comisión Nacional del Mercado de Valores, se han producido comunicaciones de participaciones significativas en los derechos de voto de las acciones que integran su capital de las que resulta lo siguiente al 31 de diciembre de 2023.

Las participaciones directas o indirectas al 31 de diciembre de 2023 que posee cada uno de los consejeros de la Sociedad, son las siguientes:

Participaciones de los consejeros en el capital	Nº de Acciones		Total	% s / Capital social
	Directas	Indirectas		
Don Ladislao de Arriba Azcona	2.645.698	314.733.594	314.733.594	23,80%
Don Juan Azcona de Arriba	595.200	-	595.200	0,04%
Doña Elena García Becerril	-	61.167.414	61.167.414	4,59%
Don José Antonio Iturriaga Miñón	600.000	-	600.000	0,04%
Don Leonardo Sánchez-Heredero Álvarez	9.338	289.966.508	291.166.508	21,83%
Don Javier Sánchez Rojas	130.409	-	130.409	0,01%
Totales	3.980.645	665.867.516	668.393.125	50,31%

**CUENTAS ANUALES DE AIRTIFICIAL INTELLIGENCE STRUCTURES, S.A. DEL EJERCICIO ANUAL
FINALIZADO AL 31 DE DICIEMBRE DE 2023**

El detalle de los accionistas cuya participación en el capital al 31 de diciembre de 2023 es superior al 10% es el siguiente:

I.	Ladislao de Arriba (Doble A Promociones, S.A)	23,80%
II.	Leonardo Sánchez-Heredero	21,83%

Con fecha 3 de enero de 2023 Black Toro ha vendido su participación a los accionistas Don Leonardo Sánchez-Heredero y Don Ladislao de Arriba, ostentando ambos accionistas después de la venta el 23,6% y 21,74% de las participaciones, respectivamente.

Al 31 de diciembre de 2023 y de 2022 no existían pactos parasociales.

Las participaciones directas o indirectas al 31 de diciembre de 2022 que poseía cada uno de los consejeros de la Sociedad a título personal, eran las siguientes:

Participaciones de los consejeros en el capital	Nº de Acciones		Total	% s / Capital social
	Directas	Indirectas		
Doble A Promociones, S.A.	179.936.391	-	179.936.391	13,49%
Iturriaga Miñon, Jose Antonio	500.000	-	500.000	0,04%
Montes Pérez, Eduardo	-	-	-	0,00%
Sánchez Rojas, Javier	130.409	-	130.409	0,01%
Sánchez-Heredero Álvarez, Leonardo	9.338	252.630.997	252.640.335	18,94%
Black Toro Capital	2	177.823.053	177.823.055	13,33%
María Elena García Becerril	-	61.167.414	61.167.414	4,59%
Suñol Trepal, Rafael	39.431	-	39.431	0,00%
Iranzo Gutierrez, Silvia	-	-	-	0,00%
Sotomayor Jáuregui, Ramón	-	-	-	0,00%
Totales	180.615.571	491.621.464	672.237.035	50,41%

El detalle de los accionistas cuya participación en el capital al 31 de diciembre de 2022 era superior al 10% es el siguiente:

I.	Leonardo Sánchez-Heredero (Parcesa Parques de la Paz SA y Promociones Keops SA)	18,94%
II.	Ladislao de Arriba (Doble A Promociones SA y de Inverfam 2005 SA)	13,49%
II.	De Black Toro Capital	13,33%

13.2. Otras reservas y resultados negativos de ejercicios anteriores

	Euros	
	31.12.2023	31.12.2022
Reservas de la sociedad:		
<u>Reservas no distribuibles:</u>		
- Reserva legal	8.492.442	8.492.442
<u>Reservas de libre disposición:</u>		
- Reservas voluntarias	(915.301)	(915.301)
- Resultados negativos de ejercicios anteriores	(21.317.762)	(10.314.039)
TOTAL	(13.740.621)	(2.736.898)

13.2.a. Disponibilidad y restricciones sobre reservas y ganancias acumuladas

La reserva legal dotada por la Sociedad a 31 de diciembre de 2023 asciende a 8.492.442 euros. La reserva legal es dotada de conformidad con el artículo 274 de la Ley de Sociedades de Capital que establece que, en todo caso, una cifra igual al 10% del beneficio del ejercicio se destinará hasta que alcance, al menos, el 20% del capital social. La reserva legal no puede ser distribuida y si es usada para compensar pérdidas, en el caso de que no existan otras reservas disponibles suficientes para tal fin, debe ser repuesta con beneficios futuros.

**CUENTAS ANUALES DE ARTIFICIAL INTELLIGENCE STRUCTURES, S.A. DEL EJERCICIO ANUAL
FINALIZADO AL 31 DE DICIEMBRE DE 2023**

Las reservas de libre distribución, así como los resultados del ejercicio, están sujetas a las limitaciones de distribución que se exponen a continuación:

- No deben distribirse dividendos de la Sociedad que reduzcan el saldo de los fondos propios por debajo de la cifra del capital social.
- No deben distribirse beneficios a menos que el importe de las reservas disponibles sea, como mínimo, igual al importe de los gastos de investigación y desarrollo que figuren en el activo del balance.
- Asimismo, como consecuencia de diversos contratos de refinanciación, se ha restringido la distribución a los accionistas de dividendos, prima de emisión, pago de cualquier tipo de comisión, reducciones de capital o de reservas legales o voluntarias, restitución de aportaciones, otorgamiento de préstamos o créditos, pago de principal e intereses de deuda subordinada y/o participativa o por cualquier otro título.

13.2.b. Propuesta de distribución del resultado de la Sociedad:

La propuesta de aplicación del resultado de la Sociedad del ejercicio 2023, a la Junta General es la siguiente:

	<u>2023</u>
<u>Base de reparto</u>	
Pérdidas del ejercicio	<u>(3.396.146)</u>
	<u>(3.396.146)</u>
<u>Aplicación</u>	
Resultados negativos de ejercicios anteriores	<u>(3.396.146)</u>
	<u>(3.396.146)</u>

14. Subvenciones, donaciones y legados recibidos

Las subvenciones recibidas permiten a la Sociedad hacer frente a las necesidades de inversión en Gastos de Investigación y Desarrollo de la línea de negocio de Civil Works para mantener y ampliar su capacidad tecnológica.

Durante el ejercicio 2022, no han existido ni se prevén incumplimientos que pudieran suponer la devolución de subvenciones a los organismos que las concedieron. La información sobre las subvenciones recibidas las cuales forman parte del Patrimonio Neto, así como de los resultados imputados a la cuenta de pérdidas y ganancias procedentes de las mismas, es la siguiente:

Ejercicio 2023

	Euros				
	Importe concedido	Saldo inicial	Altas	Traspaso a resultados	Saldo final
Préstamos blandos					
Subvenciones préstamos blandos	460.718	35.507	5.885	(21.142)	20.250
Total Subvención	460.718	35.507	5.885	(21.142)	20.250
Impuesto diferido	-	(8.877)	(1.472)	5.285	(5.064)
Neto	460.718	26.630	4.413	(15.856)	15.187

Ejercicio 2022

	Euros				
	Importe concedido	Saldo inicial	Altas	Traspaso a resultados	Saldo final
Préstamos blandos					
Subvenciones préstamos blandos	460.718	68.824		(33.317)	35.507
Total Subvención	460.718	68.824	-	(33.317)	35.507
Impuesto diferido	-	(17.206)	-	8.329	(8.877)
Neto	460.718	51.618	-	(24.988)	26.630

**CUENTAS ANUALES DE ARTIFICIAL INTELLIGENCE STRUCTURES, S.A. DEL EJERCICIO ANUAL
FINALIZADO AL 31 DE DICIEMBRE DE 2023**

15. Pasivos financieros a coste amortizado

La Sociedad dispone de las siguientes partidas a pagar:

	Euros	
	31.12.2023	31.12.2022
Débitos y partidas a pagar a largo plazo:		
Préstamos con entidades de crédito (Nota 17)	30.877	87.663
Otros pasivos financieros (Nota 17)	30.111.868	32.791.941
Total débitos y partidas a pagar a largo plazo	30.142.745	32.879.604
Débitos y partidas a pagar a corto plazo:		
Préstamos con entidades de crédito (Nota 17)	1.163.058	1.713.124
Otros pasivos financieros	4.672.578	130.582
Otros pasivos financieros, entidades públicas (Nota 17)	6.553.346	2.695.260
Deudas a corto plazo con empresas del grupo (Nota 25)	4.014.173	3.601.510
Proveedores	283	283
Proveedores, empresas del grupo (Nota 25)	11.858	22.393
Acreedores	554.665	477.513
Personal	89.697	62.193
Total débitos y partidas a pagar a corto plazo	17.059.658	8.702.858

Los valores contables de las deudas a corto plazo son muy similares a sus valores razonables. Las cuentas a pagar en moneda extranjera se encuentran detalladas en la Nota 26.

16. Información sobre el período medio de pago a proveedores

De acuerdo con lo establecido en la Ley 18/2022, de 28 septiembre de creación y crecimiento de empresas, por la que se modifica la disposición adicional tercera de la Ley 15/2010, de 5 de julio, de modificación de la Ley 3/2004, de 29 de diciembre, por la que se establecen medidas de lucha contra la morosidad en las operaciones comerciales, y en relación a la información a incorporar en la memoria de las cuentas anuales sobre aplazamientos de pago a proveedores en operaciones comerciales calculado en base a lo establecido en la Resolución de 29 de enero de 2016 del Instituto de Contabilidad y Auditoría de Cuentas, la información relativa a los ejercicios 2023 y 2022 es la siguiente:

	2023	2022
	Días	Días
Período medio de pago a proveedores	76	106
Ratio de las operaciones pagadas	67	93
Ratio de operaciones pendientes de pago	121	204
	Miles de euros	Miles de euros
Total pagos realizados	1.919.253	2.327.044
Total pagos pendientes	375.719	310.668
Importe pagado en un periodo inferior al máximo establecido en la normativa de morosidad	1.399.290	1.091.327
	Nº de facturas	Nº de facturas
Facturas pagadas en un periodo inferior al máximo establecido en la normativa de morosidad	624	393
	Porcentaje	Porcentaje
Importe pagado en un periodo inferior al máximo establecido en la normativa de morosidad sobre el importe total de pagos a proveedores	73%	47%
Facturas pagadas en un periodo inferior al máximo establecido en la normativa de morosidad sobre el total de facturas de proveedores	68%	51%

Adicionalmente, la Sociedad informa que el periodo medio de pago a proveedores de todas las sociedades del Grupo domiciliadas en España ha sido de 100 días (81 días en 2022).

**CUENTAS ANUALES DE AIRTIFICIAL INTELLIGENCE STRUCTURES, S.A. DEL EJERCICIO ANUAL
FINALIZADO AL 31 DE DICIEMBRE DE 2023**

17. Deuda financiera

El detalle de la deuda financiera es el siguiente:

	Euros	
	31.12.2023	31.12.2022
Débitos y partidas a pagar a largo plazo:		
Préstamos con entidades de crédito	30.877	87.663
Otros pasivos financieros	30.111.868	32.791.941
	30.142.745	32.879.604
Débitos y partidas a pagar a corto plazo:		
Préstamos con entidades de crédito	1.163.058	1.713.124
Otros pasivos financieros (Nota 15)	4.672.578	130.582
Otros pasivos financieros, entidades públicas (Nota 15)	6.553.346	2.695.260
	12.388.982	4.538.966

Los vencimientos de los pasivos financieros a largo plazo son los recogidos a continuación:

Ejercicio 2023	Años				
	2025	2026	2027	posteriores	Total, no corriente
Deudas con entidades de crédito	30.877	-	-	-	30.877
Otros pasivos financieros	3.802.489	11.936.741	14.372.638	-	30.111.868
Acreeedores por arrendamiento financiero	-	-	-	-	-
Fondo de Ayuda económico de la SEPI	3.500.000	11.877.000	13.623.000	-	29.000.000
Otros pasivos con entidades no financieras	302.489	59.741	749.638	-	1.111.868
Total pasivos financieros	3.833.366	11.936.741	14.372.638	-	30.142.745

Ejercicio 2022	Años				
	2024	2025	2026	posteriores	Total, no corriente
Deudas con entidades de crédito	58.131	29.532	-	-	87.663
Otros pasivos financieros	2.705.639	3.796.529	11.934.135	14.355.638	32.791.941
Acreeedores por arrendamiento financiero	-	-	-	-	-
Fondo de Ayuda económico de la SEPI	2.500.000	3.500.000	11.877.000	13.623.000	31.500.000
Otros pasivos con entidades no financieras	205.639	296.529	57.135	732.638	1.291.941
Total pasivos financieros	2.763.770	3.826.061	11.934.135	14.355.638	32.879.604

(a) Deuda financiera con entidades de crédito

Los términos y condiciones de los principales préstamos con entidades de crédito son como sigue:

Tipo	Moneda	2023	
		Importe en libros	
		Corriente	No Corriente
Préstamos con entidades de crédito	Euro	1.163.058	30.877
		1.163.058	30.877

El Grupo culminó con éxito el proceso de refinanciación de su deuda con las entidades financieras más relevantes del pool bancario durante el ejercicio 2020. El acuerdo marco firmado con fecha 29 de octubre de 2020 en el que las Entidades Financiadoras acordaron con el Grupo Airtificial otorgar nueva financiación por importe de 2.087 miles de euros apoyada en la garantía ICO, y reestructurar la deuda preexistente por importe de 4.640 miles de euros para adaptar el repago de la deuda a la generación de caja prevista.

El acuerdo alcanzado con el pool bancario (Banco Sabadell y Caixa), implica el compromiso de mantener, en cada momento durante la vigencia de los Contratos de Financiación, un ratio Deuda Financiera Neta / EBITDA inferior a los límites máximos que se establecen a continuación:

**CUENTAS ANUALES DE AIRTIFICIAL INTELLIGENCE STRUCTURES, S.A. DEL EJERCICIO ANUAL
FINALIZADO AL 31 DE DICIEMBRE DE 2023**

Año	Deuda Financiera Neta / EBIDTA (máximo) x
2021	8,0x
2022	5,0x
2023	4,0x
2024	3,0x
2025	2,0x

Al cierre de los ejercicios 2023 y 2022, el grupo incumple el ratio financiero (covenant) establecido en el acuerdo marco de refinanciación. No obstante, el Grupo solicitó una dispensa sobre el cumplimiento de ratios y las cláusulas de cancelación anticipada a las entidades financieras del pool bancarios, teniendo a 31 de diciembre 2023 una dispensa de parte de las entidades bancarias.

(b) Pólizas de crédito y otros créditos

Al cierre de los ejercicios 2023, la Sociedad no dispone de Pólizas de crédito.

(c) Otros pasivos financieros

La partida de Otros pasivos financieros está formada principalmente por incentivos reembolsables y deudas con entidades no financieras a devolver por la Sociedad.

Estos incentivos son concedidos por Entidades Públicas de fomento de la actividad económica como puede ser el Fondo de Apoyo a la Solvencia para las Empresas Estratégicas (FASEE) gestionado por la SEPI, el Ministerio de Industria, Energía y Turismo a través de los programas AVANZA y por entidades dedicadas a la promoción de la actividad investigadora como es la Sociedad para la Promoción y Reconversión Económica de Andalucía, S.A.U. (SOPREA) y el CDTI a interés cero para ayudar a financiar las inversiones necesarias para el desarrollo de los proyectos de I+D+I de la sociedad.

Todas estas ayudas tienen un seguimiento en la ejecución y cumplimiento de los hitos por parte de la entidad concedente con el fin de evitar incumplimientos.

Con fecha 3 de noviembre de 2021 el Fondo de Apoyo a la Solvencia para las Empresas Estratégicas (FASEE) gestionados por la SEPI, aprobó la solicitud realizada por el Grupo mediante la concesión de dos préstamos por un importe total de 34 millones de euros, donde Airtificial Intelligence Structures actúa como entidad financiada y el resto de las sociedades del Grupo situadas en España actúan como garantes. Los préstamos concedidos por el Fondo se articularon según las siguientes condiciones:

- Préstamo participativo por importe de 17.340 miles de euros, con un tipo de interés variable referenciado al lbor más un margen (margen variable en función del periodo en el que se encuentre el préstamo), así como un componente variable del 1% sobre el capital vivo que será de aplicación cuando el resultado ante de impuesto del Grupo sea positivo.
- Préstamo de ordinario por importe de 16.660 miles de euros, con un tipo de interés fijo del 2% anual.

Ambos prestamos tenían un año de carencia, con vencimiento en el ejercicio 2027 en el caso del préstamo participativo y en el ejercicio 2026 en el préstamo ordinario.

Con fecha 29 de noviembre de 2023, se ha obtenido un waiver de la SEPI autorizando el aplazamiento de un año con fraccionamiento, con dispensa de garantías de las cuotas de principal tanto del préstamo participativo como del préstamo ordinario pagaderas el 29 de noviembre de 2023 por importe de 2.500 miles de euros y de los intereses devengados pendientes de pago (1.298 miles de euros a 31 de diciembre de 2023).

Los prestamos descritos a continuación incluyen supuesto de amortización anticipado-obligatoria en caso de obtener flujos de caja excedentarios a partir del segundo año desde la fecha de disposición, así como en el caso de cambio de control del Grupo, entre otros.

**CUENTAS ANUALES DE ARTIFICIAL INTELLIGENCE STRUCTURES, S.A. DEL EJERCICIO ANUAL
FINALIZADO AL 31 DE DICIEMBRE DE 2023**

Los términos y condiciones de los principales pasivos financieros agrupados son como sigue:

	Moneda	Tipo referencia	Periodo de vencimiento	2023	
				Importe en euros	
				Corriente	No Corriente
CDTI	Euro	n/a	2026	140.503	275.885
Ministerio de Industria, Comercio y Turismo	Euro	n/a	2024	57.748	-
Ministerio de Economía y Competitividad	Euro	n/a	2027	57.513	101.500
Otros pasivos financieros, entidades vinculadas (Nota 25)	Euro	Fijo	2024	4.672.278	-
Autopista Castilla La Mancha	Euro	Fijo	2026	-	734.482
Fondo gestionado por la SEPI	Euro	Fijo	2026	6.297.582	29.000.000
			TOTAL	11.225.624	30.111.867

	Moneda	Tipo referencia	Periodo de vencimiento	2022	
				Importe en euros	
				Corriente	No Corriente
CDTI	Euro	n/a	2026	111.000	404.107
Ministerio de Industria, Comercio y Turismo	Euro	n/a	2024	31.686	20.487
Ministerio de Economía y Competitividad	Euro	n/a	2027	52.574	150.446
Otros pasivos financieros, entidades vinculadas (Nota 25)	Euro	Fijo	2023	5.939	-
Autopista Castilla La Mancha	Euro	Fijo	2026	-	716.901
Fondo gestionado por la SEPI	Euro	Fijo	2026	2.500.000	31.500.000
Otros pasivos financieros	Euro	Fijo	-	124.643	-
			TOTAL	2.825.842	32.791.941

18. Litigios y provisiones

A 31 de diciembre de 2023 y 2022 el epígrafe "Provisiones a largo plazo" recogía principalmente:

- Provisión frente a la Hacienda Pública, por 1.5 millones de euros (Nota19).
- Provisión de 543 miles por créditos fiscales exigidos por la Autoridad Fiscal Mexicana en relación con Pypsa, sociedad vendida en el ejercicio 2020.
- 166 miles de euros en relación con litigios cuya resolución podría suponer un desembolso de efectivo.

19. Impuesto diferido

El análisis de los activos y pasivos por impuestos diferidos es el siguiente:

	Euros	
	2023	2022
Activos por impuestos diferidos	880.934	889.289
Pasivos por impuestos diferidos	(11.741)	(21.958)
Activos / (Pasivos) por impuesto diferido neto	869.193	867.331

Los movimientos habidos durante el ejercicio en los activos y pasivos por impuestos diferidos, sin tener en cuenta la compensación de saldos referidos a la misma autoridad fiscal, se han referido básicamente a reclasificaciones por naturaleza dentro del mismo epígrafe y han sido los siguientes:

Activos	Euros			
	Créditos fiscales	Deducciones pendientes de aplicar	Límite amortización	Total
Saldo al 31 de diciembre de 2021	897.645	-	-	897.645
(Cargo)/ Abono, reclas PyG	(8.356)	-	-	(8.356)
Saldo al 31 de diciembre de 2022	889.289	-	-	889.289
(Cargo)/ Abono, reclas PyG	(8.356)	-	-	(8.356)
Saldo al 31 de diciembre de 2023	880.934	-	-	880.934

**CUENTAS ANUALES DE AIRTIFICIAL INTELLIGENCE STRUCTURES, S.A. DEL EJERCICIO ANUAL
FINALIZADO AL 31 DE DICIEMBRE DE 2023**

Al cierre del ejercicio 2023 se han realizado las mejores estimaciones y proyecciones según el último Plan de Negocio aprobado por la Sociedad para el análisis de la recuperación de los créditos fiscales y deducciones, teniendo en cuenta la configuración económica del Grupo fiscal y las limitaciones por la normativa fiscal española en la compensación de bases imponibles negativas, aplicación de deducciones, y posibles monetizaciones. En base a dichas proyecciones la Sociedad ha registrado créditos fiscales por un importe de 880 miles de euros en el ejercicio 2023 (889 miles de euros en el ejercicio 2022).

Las bases imponibles negativas pendientes de compensar en la Sociedad, tanto las generadas dentro del Grupo de consolidación fiscal como las aportadas por Carbures Europe en el proceso de fusión, descrito en la nota 1, son las siguientes:

Año	Euros
2011	145.974
2012	205.916
2013	1.859.352
2014	4.234.983
2015	5.881.056
2016	9.258.703
2017	7.428.335
2018	9.682.381
2019	1.695.134
2020	6.404.337
2021	2.085.544
2022	94.367
2023	1.167.949
Total	50.144.031

Asimismo, la Sociedad dispone de "Deducciones pendientes de aplicar" que se corresponden principalmente con deducciones asociadas a las inversiones realizadas en I+D durante los ejercicios 2006 a 2018. El detalle de las deducciones por Investigación y desarrollo pendientes de aplicación son los siguientes:

Año	Deducciones I+D	Último año Aplicación	Donativos	Último año	Total
2007	70.966	2025	-	2022	70.966
2008	51.041	2026	-	2023	51.041
2009	489.274	2027	-	2024	489.274
2010	851.240	2028	-	2025	851.240
2011	66.613	2029	-	2026	66.613
2012	17.169	2030	28.000	2027	45.169
2013	-	2031	7.000	2028	7.000
2014	-	2032	7.000	2029	7.000
2015	-	2033	175	2030	175
2016	-	2034	-	2031	-
2017	-	2035	350	2032	350
2018	-	-	-	2033	-
	1.546.303		42.525		1.826.443

Los movimientos habidos durante los ejercicios 2023 y 2022 en los pasivos por impuestos diferidos, han sido los siguientes:

Pasivos por impuesto diferido	Subvenciones	Total
Saldo al 31 de diciembre de 2021	30.758	30.758
Combinación de negocio		
(Cargo)/ Abono a Pérdidas y Ganancias	(8.800)	(8.800)
(Cargo)/ Abono a Patrimonio		
Saldo al 31 de diciembre de 2022	21.958	21.958
Combinación de negocio		
(Cargo)/ Abono a Pérdidas y Ganancias	(10.217)	(10.217)
(Cargo)/ Abono a Patrimonio		
Saldo al 31 de diciembre de 2023	11.741	11.741

La partida "Subvenciones" hace referencia a la parte de los impuestos diferidos de las subvenciones recibidas por la sociedad, que deben de aparecer netas en el balance (Ver Nota 14).

CUENTAS ANUALES DE AIRTIFICIAL INTELLIGENCE STRUCTURES, S.A. DEL EJERCICIO ANUAL FINALIZADO AL 31 DE DICIEMBRE DE 2023

La Sociedad tiene pendientes de inspección, por las autoridades fiscales, a 31 de diciembre de 2023, los cuatro últimos ejercicios de los principales impuestos que le son aplicables. Como consecuencia, entre otras, de las diferentes posibles interpretaciones de la legislación fiscal vigente, podrían surgir pasivos adicionales como consecuencia de una inspección. En todo caso, los Administradores consideran que dichos pasivos, en caso de producirse, no afectarán significativamente a las cuentas anuales.

No obstante, el derecho de la Administración para comprobar o investigar las bases imponibles negativas compensadas o pendientes de compensación, las deducciones por doble imposición y las deducciones para incentivar la realización de determinadas actividades aplicadas o pendientes de aplicación, prescriben a los 10 años a contar desde el día siguiente a aquel en que finalice el plazo establecido para presentar la declaración o autoliquidación correspondiente al periodo impositivo en que se generó el derecho a su compensación o aplicación. Transcurrido dicho plazo, la Sociedad deberá acreditar las bases imponibles negativas o deducciones, mediante la exhibición de la liquidación o autoliquidación y de la contabilidad, con acreditación de su depósito durante el citado plazo en el Registro Mercantil.

En el ejercicio 2018, la Administración tributaria notificó a la Sociedad acuerdo de liquidación relativo al procedimiento inspector con relación a la deducibilidad de determinadas cuotas del IVA de los períodos comprendidos entre el primer trimestre y el cuarto trimestre del ejercicio 2005. Actualmente, tanto la deuda tributaria como la posible sanción derivada de dicho expediente se encuentran recurridas ante el Tribunal Económico-Administrativo Central, habiendo aportado la Sociedad aval solidario de la cuota e intereses de demora correspondientes. En el ejercicio 2019, el Grupo, procedió a registrar una provisión por 1,3 millones de euros por la alta probabilidad de pago expuesta por los asesores legales de la Sociedad. A 31 de diciembre de 2023, la Sociedad tiene registrado una provisión de 1,5 millones de euros (Nota 18).

Por último, se debe señalar que el proyecto de reestructuración de fusión y escisión llevado a cabo por la Sociedad durante el ejercicio 2018 fue acogido al régimen fiscal especial recogido en el *Título VII del Capítulo VII de las fusiones, escisiones, aportaciones de activos, canje de valores y cambio de domicilio social de una Sociedad Europea o una Sociedad Cooperativa Europea de un Estado miembro a otro de la Unión Europea previsto en la Ley 27/2014, 27 de noviembre, del Impuesto sobre Sociedades*. La información fiscal obligatoria relativa a dicha reestructuración se encuentra incluida en la Memoria de la Sociedad correspondiente al ejercicio 2018.

20. Ingresos y gastos

20.1. Desglose cifra de Negocios

El desglose de los ingresos ordinarios por países se detalla a continuación:

	Euros	
	2023	2022
España	3.257.634	3.043.069
Resto mercados	277.633	328.506
	3.535.267	3.371.575

El importe neto de la cifra de negocios correspondiente a las actividades ordinarias de la Sociedad se desglosa como sigue:

	Euros	
	2023	2022
Prestación de servicios de consultoría e ingeniería de Obra Civil	355.049	663.727
Prestación de servicios de gestión a empresas del grupo	3.180.218	2.707.848
	3.535.267	3.371.575

20.2. Consumo de mercaderías, materias primas y otras materias consumibles

	Euros	
	2023	2022
Trabajos realizados por otras empresas	431.321	676.965
	431.321	676.965

**CUENTAS ANUALES DE ARTIFICIAL INTELLIGENCE STRUCTURES, S.A. DEL EJERCICIO ANUAL
FINALIZADO AL 31 DE DICIEMBRE DE 2023**

Dentro del concepto de "Trabajos realizados por otras empresas" se recogen los gastos necesarios derivados de la realización de determinados proyectos de obra civil (nota 25.1).

20.3. Gastos de personal

Los gastos totales en concepto de gastos de personal son los siguientes:

	Euros	
	2023	2022
Gastos de Personal	1.328.355	1.270.392
Indemnizaciones	310.000	3.530
Seguridad Social a cargo de la empresa	142.505	145.279
Total	1.780.860	1.419.201

El número medio de empleados del ejercicio distribuidos por categorías es el siguiente:

	Número	
	2023	2022
Directivos	5	3
Titulados/Ingenieros	6	6
Personal Staff	1	1
Operarios	-	-
Total	12	10

Asimismo, la distribución por sexo al cierre del ejercicio del personal es el siguiente:

	31 de diciembre de 2023			31 de diciembre de 2022		
	Hombres	Mujeres	Total	Hombres	Mujeres	Total
Directivos	3	2	5	2	1	3
Titulados/Ingenieros	5	1	6	4	2	6
Personal staff	1	-	1	-	1	1
Operarios	-	-	-	-	-	-
Total	9	3	12	6	4	10

Al cierre de los ejercicios 2023 y 2022, la Sociedad no contaba con personal con discapacidad mayor o igual al 33% en su plantilla).

20.4. Otros gastos de explotación

	Euros	
	2023	2022
Alquileres	64.341	61.691
Reparación y conservaciones	79.121	99.326
Servicios profesionales	1.128.292	1.056.941
Primas de seguros	224.261	270.064
Servicios bancarios	-	341
Publicidad y relaciones públicas	38.684	60.284
Suministros	5.448	6.633
Otros servicios	465.563	371.960
Otros tributos	25.832	31.260
Pérdidas, deterioro y variación de provisiones por operaciones comerciales	-	84.196
Total	2.031.542	2.042.696

**CUENTAS ANUALES DE ARTIFICIAL INTELLIGENCE STRUCTURES, S.A. DEL EJERCICIO ANUAL
FINALIZADO AL 31 DE DICIEMBRE DE 2023**

21. Impuesto sobre beneficios y situación fiscal

La conciliación entre el importe neto de ingresos y gastos del ejercicio y la estimación de la base imponible del impuesto sobre beneficios es la siguiente:

	2023		2022	
	Pérdidas y ganancias	Patrimonio neto	Pérdidas y ganancias	Patrimonio neto
Saldo de ingresos y gastos antes de impuestos del ejercicio	(3.613.875)	-	(11.152.645)	-
Diferencias permanentes	2.034.890	-	3.086.669	-
Diferencias temporarias	411.033	-	5.200.426	-
Base Imponible del Impuesto	(1.167.952)	-	(2.865.550)	-
Ingreso Impuesto Contribución Grupo	226.084	-	157.278	-
Activación deducciones pendientes de aplicar	(8.355)	-	(8.356)	-
Gasto (ingreso) por impuesto sobre beneficios de las operaciones continuadas	217.729	-	148.922	-

El importe de las diferencias permanentes se corresponde principalmente con la amortización del fondo de comercio generado en la combinación de negocios, fusión con Carbures Europe, descrito en la Nota 1 y otros gastos no deducibles de la base imponible del Impuesto. El importe de las diferencias temporarias corresponde básicamente con los ajustes derivados del movimiento de las provisiones fiscalmente no deducibles y la integración en la base imponible de deterioros en el valor de participaciones que fueron fiscalmente deducibles en ejercicios anteriores. Asimismo, se recoge el importe de las diferencias temporarias negativas corresponde principalmente con la reversión del 10% de los ajustes por amortización del inmovilizado que se realizaron en los ejercicios 2013 y 2014.

No hay ingreso o gasto imputado directamente al patrimonio neto que forme parte de la base imponible o de las deducciones aplicadas en el ejercicio.

La composición de los saldos corrientes con las Administraciones Públicas es la siguiente:

	2023	2022
<i>Saldos deudores:</i>		
Hacienda Pública deudora por IVA	64	24.771
Hacienda Pública deudora por retenciones	360	306
Total	424	25.077
<i>Saldos acreedores:</i>		
Hacienda Pública acreedora por IVA	444.164	31.510
Hacienda Pública acreedora por IRPF	113.846	111.646
Organismos de la Seguridad Social acreedores	18.306	15.619
Otros organismos, acreedores	11.494	-
Total	587.810	158.775

22. Resultado financiero

	Euros	
	2023	2022
Gasto por intereses:		
- Préstamos con entidades de crédito	(1.413.654)	(1.130.476)
- Préstamos con sociedades del grupo	(171.013)	(121.428)
Total gastos financieros	(1.584.667)	(1.251.904)
Ingresos financieros:		
- Ingresos de participaciones en instrumentos de patrimonio	48	31
- Ingresos por valores negociables y otros instrumentos financieros	997.669	1.256.925
Total ingresos financieros	997.717	1.256.956
Diferencias de tipo de cambio	(29.588)	152.833
Deterioro por enajenaciones de instrumentos financieros	(134.888)	(8.751.254)
Total	(751.426)	(8.593.369)

A 31 de diciembre de 2023, el epígrafe de deterioro y resultado por enajenaciones de instrumentos financieros recoge principalmente el deterioro de créditos con empresas del grupo por importe de 135 miles de euros (Nota 11).

CUENTAS ANUALES DE AIRTIFICIAL INTELLIGENCE STRUCTURES, S.A. DEL EJERCICIO ANUAL FINALIZADO AL 31 DE DICIEMBRE DE 2023

A 31 de diciembre de 2022, el epígrafe de deterioro y resultado por enajenaciones de instrumentos financieros recoge principalmente los siguientes impactos: pérdida obtenida por los desembolsos pendientes de cobro por la venta de la participación en el Instituto de Energías Renovables por 924 miles de euros, la pérdida por la venta de ECO-Energy por 196 miles de euros, por el deterioro de créditos con empresas del grupo por importe de 5.539 miles de euros y por el deterioro de activos financieros no cotizados por importe de 2.166 miles de euros.

23. Compromisos

(a) Compromisos de compra de activos fijos

La Sociedad no tiene compras comprometidas a 31 de diciembre de 2023 y 2022.

(b) Compromisos por arrendamiento operativo - cuando una sociedad de la Sociedad es el arrendatario

La Sociedad tiene a cierre del 2023 y 2022 sólo arrendamientos operativos correspondientes a las oficinas principales del Grupo en Madrid.

Los pagos mínimos totales futuros por los arrendamientos operativos no cancelables son los siguientes:

	Euros	
	31.12.2023	31.12.2022
Hasta un año	62.607	58.111
Entre uno y cinco años	250.427	229.798
Más de cinco años	62.607	57.450
	375.641	345.359

24. Consejo de Administración y Alta Dirección

24.1. Cambios en el Consejo de Administración

El Consejo de Administración queda compuesto al cierre del ejercicio 2023 por:

NOMBRE	CARGO
Don Eduardo Montes Pérez	Presidente no ejecutivo
Don Ladislao de Arriba Azcona	Consejero
Don Juan Azcona de Arriba	Consejero
Doña Elena García Becerril	Consejera
Doña Silvia Iranzo Gutiérrez	Consejero
Don José Antonio Iturriaga Miñón	Consejero
Doña M. ^a del Mar Ruiz Andújar	Consejero
Don Leonardo Sánchez-Heredero Álvarez	Consejero
Don Javier Sánchez Rojas	Consejera

A lo largo del ejercicio 2023 y hasta la fecha de formulación de las presentes cuentas anuales se han producido los siguientes cambios en el Consejo de Administración de la Sociedad del Grupo:

- En enero de 2023, se ha aceptado la renuncia formulada por D. Enrique Sanz Herrero a sus cargos de Director general y Consejero.
- En junio de 2023 se extinguió el plazo de validez del consejero don Rafael Suñol Trepal, que ostentaba la presidencia, sin que optara a la reelección, motivo por el que el consejo nombró presidente a don Eduardo Montes Pérez.
- En la misma fecha se aceptó la renuncia del consejero don Ramón Sotomayor Jáuregui, y se nombró consejera por cooptación a doña María del Mar Ruiz Andújar.

**CUENTAS ANUALES DE AIRTIFICIAL INTELLIGENCE STRUCTURES, S.A. DEL EJERCICIO ANUAL
FINALIZADO AL 31 DE DICIEMBRE DE 2023**

El Consejo de Administración estaba compuesto al cierre del ejercicio 2022 por:

NOMBRE	CARGO
Don Rafael Suñol Trepal	Presidente no ejecutivo, Consejero
Don Enrique Sanz Herrero	Consejero, Director general
Doble A Promociones, S.A., representada por Don Ladislao de Arriba Azcona	Consejero
Doña Elena García Becerril	Consejera
Don Eduardo Montes Pérez	Consejero
Don Javier Sánchez Rojas	Consejero
Don Leonardo Sánchez-Heredero Álvarez	Consejero
Don José Antonio Iturriaga Miñón	Consejero
Doña Silvia Iranzo Gutierrez	Consejera
Don Ramón Sotomayor Jauregui	Consejero

A lo largo del ejercicio 2022 se produjeron los siguientes cambios en el Consejo de Administración de la Sociedad:

- En junio de 2022, se produjo el nombramiento de Don Ramón Sotomayor Jauregui como consejero independiente, designado por cooptación, junto al nombramiento de Doña Silvia Iranzo Gutierrez como consejera, así como la reelección del Consejero D. Leonardo Sánchez-Heredero Álvarez.

24.2. Retribución a los miembros del Consejo de Administración

Los miembros del Consejo de Administración no tienen concedidos anticipos o créditos, y no se han asumido obligaciones por cuenta de ellos a título de garantía. La Sociedad no tiene contraídas obligaciones en materia de pensiones y de seguros de vida con los actuales Administradores de la Sociedad.

Las operaciones con los Administradores se detallan en la Nota de operaciones vinculadas (véase Nota 25.2).

En los ejercicios 2023 y 2022, la Sociedad tiene contratado un seguro de responsabilidad civil que cubre a la totalidad de los consejeros, miembros de la Alta Dirección y empleados de la Sociedad.

En el deber de evitar situaciones de conflicto con el interés de la Sociedad, durante los ejercicios 2023 y 2022 los Administradores que han ocupado cargos en el Consejo de Administración han cumplido con las obligaciones previstas en el artículo 228 del Texto Refundido de la Ley de Sociedades de Capital. Asimismo, tanto ellos como las personas a ellos vinculadas, se han abstenido de incurrir en los supuestos de conflicto de interés previstos en el artículo 229 de dicha Ley, excepto en los casos en que haya sido obtenida la correspondiente autorización.

Al cierre de los ejercicios 2023 y 2022 los miembros del Consejo de Administración de Airtificial Intelligence Structures, S.A. no han comunicado a los demás miembros del Consejo de Administración (ni en su caso a la Junta General de Accionistas) situación alguna de conflicto, directo o indirecto, que ellos o personas vinculadas a ellos, según se define en la Ley de Sociedades de Capital, pudieran tener con el interés de la Sociedad.

Las remuneraciones satisfechas durante los ejercicios 2023 y 2022 al conjunto de los miembros del Consejo de Administración han ascendido a:

	Euros	
	2023	2022
Retribución Fija	496.738	498.664
Dietas	128.250	143.250
Total	624.988	641.914

El Grupo aprobó en su comisión de Nombramientos y Retribuciones del día 30 de marzo de 2022 una Política de Remuneración que se basa en proporcionar una estructura retributiva que permita a AIRTIFICIAL atraer, motivar y retener a altos directivos altamente cualificados y motivarlos para la consecución de objetivos empresariales y financieros que creen valor para los accionistas, fomentando al mismo tiempo comportamientos y valores de liderazgo que aseguren la generación y sostenibilidad del valor a largo plazo. De acuerdo con este propósito, el sistema de compensación aplicable consiste en componentes no relacionados con el desempeño (fijo) y relacionados con el desempeño (variable). La estructura retributiva que engloban se refleja en los contratos laborales de la Alta Dirección.

**CUENTAS ANUALES DE AIRTIFICIAL INTELLIGENCE STRUCTURES, S.A. DEL EJERCICIO ANUAL
FINALIZADO AL 31 DE DICIEMBRE DE 2023**

En el caso de la remuneración fija, esta no está vinculada al desempeño y está compuesta por el salario base y la Retribución en Especie. Se consideraron varios factores para determinar el nivel adecuado del salario base: nivel de responsabilidad y trayectoria profesional, combinado con un enfoque de mercado a través de la investigación de mercado salarial y el apoyo de expertos externos. Los componentes adicionales no relacionados con el desempeño incluyen Retribución en Especie, que comprende el valor monetario de los beneficios no monetarios, como coche de empresa, seguros, etc.

La remuneración variable permite pactar objetivos individuales junto a objetivos colectivos y posibilita alcanzar niveles salariales competitivos y acordes con las prácticas de mercado en función del área de responsabilidad del respectivo afiliado. Toda la compensación variable está relacionada con el desempeño y consta de un componente a corto plazo (1 año).

24.3. Retribuciones de la Alta Dirección

Las retribuciones hechas a los miembros de la alta dirección en los ejercicios 2023 y 2022 han sido las siguientes:

	Euros	
	31.12.2023	31.12.2022
Retribución Fija	525.447	271.374
Retribución Variable	-	46.680
Total	525.447	318.054

25. Saldos y transacciones con empresas del grupo, asociadas y partes vinculadas

25.1. Saldos y transacciones con empresas del grupo y asociadas.

Ejercicio 2023:

Sociedad	Saldos Deudores			Saldos acreedores		Transacciones			
	Por operaciones comerciales	Créditos a corto plazo	Créditos a largo plazo	Por operaciones comerciales	Deudas a corto plazo	Venta de bienes y prestación de servicios	Gastos por prestaciones de servicios	Gastos financieros	Ingresos financieros
Airtificial Aerospace & Defense, SAU	3.093.380	-	-	-	480.041	1.055.321	-	-	158.666
Airtificial Aerospace & Defense Engineering, SAU	-	-	4.093.385	11.808	-	-	-	-	362.143
Airtificial Aerospace Operations, SAU	59.136	-	1.321.236	-	2.684.586	-	-	82.083	38.922
Airtificial Mobility, SAU	38.027	2.639.918	-	-	-	-	-	-	73.735
Airtificial CW Infraestructures Composites, S.L.U.	-	-	-	-	39.317	-	-	264	-
Euridra México, SA de CV	-	52	-	50	128.442	-	-	-	-
Airtificial CW Infraestructures, S.L.U.	3.929.250	1.011.461	3.402.913	-	-	700.545	441.765	-	170.235
Airtificial CW Efficiency Energy, S.L.U.	-	-	-	-	681.787	-	-	20.025	-
Airtificial CW Renewable Energy, S.L.U.	-	1.415	-	-	-	-	-	-	83.952
Mapro Montajes e Instalaciones, SL	-	41	-	-	-	-	-	-	-
Airtificial Aerospace & Defense USA, INC	-	-	-	-	-	-	-	-	-
Airtificial Intelligent Robots, SAU	1.326.343	1.575.930	-	-	-	1.424.352	494	-	88.439
I. Infra Rep. Dom.	-	130.793	-	-	-	-	-	-	-
Inypsa Turquía	-	-	-	-	-	-	-	-	-
Eficlima Dominicana, S.R.L.	-	128.799	-	-	-	-	-	-	-
Total empresas grupo y asociadas	8.446.136	5.488.409	8.817.534	11.858	4.014.173	3.180.218	442.259	102.372	976.092

**CUENTAS ANUALES DE AIRTIFICIAL INTELLIGENCE STRUCTURES, S.A. DEL EJERCICIO ANUAL
FINALIZADO AL 31 DE DICIEMBRE DE 2023**

Ejercicio 2022:

Sociedad	Saldos Deudores			Saldos acreedores		Transacciones			
	Por operaciones comerciales	Créditos a corto plazo	Créditos a largo plazo	Por operaciones comerciales	Deudas a corto plazo	Venta de bienes y prestación de servicios	Gastos por prestaciones de servicios	Gastos financieros	Ingresos financieros
Airtificial Aerospace & Defense, SAU	2.863.129	1.246.209	-	-	-	732.725	-	-	270.845
Airtificial Aerospace & Defense Engineering, SAU	-	25.513	15.949.587	11.807	-	-	8.891	-	286.374
Airtificial Aerospace Operations, SAU	59.136	-	1.282.331	-	2.705.494	-	-	79.470	37.759
Airtificial Mobility, SAU	38.028	2.409.964	-	-	-	-	-	-	64.145
Airtificial CW Infraestructuras Composites, S.L.U.	-	-	-	-	10.763	-	-	9.744	4.745
Euridra México, SA de CV	-	51	-	60	128.442	-	-	2.925	-
Airtificial CW Infraestructuras, S.L.U.	3.404.722	2.191.431	1.742.623	10.526	-	604.325	687.357	-	123.572
Airtificial CW Efficiency Energy, S.L.U.	-	35.347	-	-	756.811	-	-	-	297.486
Airtificial CW Renewable Energy, S.L.U.	-	-	-	-	-	181.684	4.463	29.289	36.255
Mapro Montajes e Instalaciones, SL, en liquidación	-	41	-	-	-	-	-	-	-
Airtificial Aerospace & Defense USA, INC	-	106.050	-	-	-	-	-	-	-
Airtificial Intelligent Robots, SAU	1.553.171	2.172.515	-	-	-	1.189.114	395	-	127.837
AIRTIFICIAL CW Infraestructuras Dominicana, SRL	-	130.793	-	-	-	-	-	-	-
INYPISA MÜHENDISLIKVE DANISMAN ANONIM SIRKETI	-	1.148	-	-	-	-	-	-	-
Eficlima Dominicana, S.R.L.	-	72.336	-	-	-	-	-	-	-
International Management Contracting, SA, en liquidación	-	-	-	-	-	-	-	-	-
Total empresas grupo y asociadas	7.918.186	8.391.398	18.974.541	22.393	3.601.510	2.707.848	701.106	121.428	1.249.018

25.2. Saldos y transacciones con empresas vinculadas o con accionistas

En 2023:

Sociedad	Venta de bienes y prestación de servicios	Recepción de servicios y compras de materiales	Gastos financieros	Ingresos financieros	Créditos a corto plazo	Deudas a corto plazo
Parcesa Parques de la Paz, S.A.	-	-	39.285	-	-	2.304.938
IVERFAM S.A.	-	-	20.461	-	-	1.100.000
Doble A Promociones S.A.	-	-	8.895	-	-	1.198.999
Total, empresas vinculadas	-	-	68.641	-	-	4.603.937

A continuación, se detallan los saldos a 31 de diciembre de 2023 y las transacciones más relevantes con entidades vinculadas del ejercicio 2023:

Préstamo Doble A Promociones, S.A

Con fecha el 4 de octubre de 2023, la sociedad Doble A Promociones, S.A. (accionista significativo y vinculada al consejero don Ladislao de Arriba Azcona), concedió un préstamo por importe de 1.198.999 euros, siendo el préstamo vencido el 4 noviembre 2023, con intereses remuneratorios y moratorios igual a la media de los que la sociedad haya satisfecho en los tres meses anteriores a la concertación por razón de su endeudamiento financiero. Los intereses devengados en el ejercicio 2023 pendientes de pago a 31 de diciembre ascienden a 9 miles de euros.

Préstamo Iverfam 2005, S.A.

Con fecha el 24 de mayo de 2023, la sociedad Iverfam 2005, S.A. (accionista significativo y vinculada al consejero don Ladislao de Arriba Azcona), concedió un préstamo por importe de 1.100.000 euros, siendo el préstamo vencido el 31 diciembre 2023, con intereses remuneratorios y moratorios igual a la media de los que la sociedad haya satisfecho en los tres meses anteriores a la concertación por razón de su endeudamiento financiero. Los intereses devengados en el ejercicio 2023 pendientes de pago a 31 de diciembre ascienden a 20 miles de euros.

Préstamo Parcesa Parques de la Paz, S.A.

En el ejercicio 2023, la sociedad Parcesa Parques de la Paz, SA (accionista significativo y vinculada al consejero don Leonardo Sánchez-Heredero Álvarez), concedió tres préstamos, uno de 1.400.000 euros, otro de 488.440 euros y un tercero de 410.559 euros siendo los préstamos vencidos 31 diciembre de 2023, con intereses remuneratorios y moratorios igual a la media de los que la sociedad haya satisfecho en los tres meses anteriores a la concertación por razón de su endeudamiento financiero. Los intereses devengados en el ejercicio 2023 pendientes de pago a 31 de diciembre ascienden a 39 miles de euros.

A fecha de formulación de las presentes cuentas anuales consolidadas las entidades vinculadas no han solicitado el reembolso de dichos préstamos.

**CUENTAS ANUALES DE ARTIFICIAL INTELLIGENCE STRUCTURES, S.A. DEL EJERCICIO ANUAL
FINALIZADO AL 31 DE DICIEMBRE DE 2023**

A continuación, se detalla la transacción más relevante con entidades vinculadas del ejercicio 2022:

Ejercicio 2022:

Sociedad	Venta de bienes y prestación de servicios	Recepción de servicios y compras de materiales	Gastos financieros	Ingresos financieros	Créditos a corto plazo	Deudas a corto plazo
Parcesa Parques de la Paz, S.A.			5.000			5.000
Total, empresas vinculadas			5.000			5.000

26. Moneda extranjera

El detalle de los saldos y las transacciones realizadas por la Sociedad en moneda distinta a la funcional de cada entidad es el siguiente:

Ejercicio 2023

Moneda	Ventas	Compras	Saldos deudores	Saldos acreedores
Dólar EEUU	277.634	109.309	23.112	36.184
Total	277.634	109.309	23.112	36.184

Ejercicio 2022

Moneda	Ventas	Compras	Saldos deudores	Saldos acreedores
Dólar EEUU	328.506	122.854	117.608	-
Total	328.506	122.854	117.608	-

27. Información sobre medio ambiente

La Sociedad no ha realizado inversiones significativas en materia medioambiental en los ejercicios 2023 y 2022.

Asimismo, al 31 de diciembre de 2023 y 2022 la Sociedad no tiene registrada provisión alguna por posibles riesgos medioambientales, dado que los administradores estiman que no existen contingencias significativas relacionadas con posibles litigios, indemnizaciones u otros conceptos relacionados con el medio ambiente.

Durante el ejercicio 2023 no se han realizado inversiones en activos fijos por razones medioambientales.

28. Garantías y contingencias

Al cierre de los ejercicios 2023 y 2022, el detalle de los avales presentados ante entidades financieras y otras entidades para el buen fin de sus proyectos en curso es el siguiente, en euros:

Avales presentados	Euros	
	31.12.2023	31.12.2022
Euros	413.477	413.780
Moneda Extranjera	112.052	111.748
Total	525.529	525.528

Al cierre del ejercicio 2023, la Sociedad tiene constituidas fianzas exigidas por los arrendadores, cuyo valor al cierre del ejercicio asciende a 18.300 euros (18.585 euros en 2022).

Los Administradores de la Sociedad consideran que no se derivarán pasivos significativos adicionales a los ya registrados en el balance adjunto por las garantías otorgadas.

CUENTAS ANUALES DE AIRTIFICIAL INTELLIGENCE STRUCTURES, S.A. DEL EJERCICIO ANUAL FINALIZADO AL 31 DE DICIEMBRE DE 2023

A 31 de diciembre de 2023, el balance adjunto no recoge provisión alguna en concepto de garantía de responsabilidad civil de los proyectos, ya que la Sociedad tiene suscrita una póliza de seguros para cubrir posibles riesgos por este concepto.

28.1 Contingencias

La Sociedad tiene pasivos contingentes, al cierre de los ejercicios 2023 y 2022 por importe de 131.135 euros, por litigios surgidos en el curso normal del negocio, de los que no se prevé que surjan pasivos significativos, en base a la calificación del riesgo como posible por parte de los asesores legales de la sociedad. Principalmente, debidos a resoluciones de contratos anticipadas.

Adicionalmente existe un proceso de arbitraje internacional con sede en Panamá, administrado por la Cámara de Comercio Internacional ("CCI") donde el Grupo Airtificial actúa como demandante y la Fiscalía General de la República de El Salvador como demandada/reconviniente. Siendo un procedimiento por la imputación de un presunto incumplimiento del contrato "Diseño más Construcción del Proyecto de Modernización Integral del Puesto Fronterizo Anguiatú (El Salvador)". El importe reclamado por el Grupo asciende a 4.796 miles de dólares más intereses legales, así como la devolución de las garantías de cumplimiento 1.422 miles de dólares y un anticipo de 1.395 miles de dólares, siendo la cuantía reclamada por la Demandada en su reconvención 5.355 miles dólares más intereses legales, así como la ejecución de las garantías reseñadas y por los importes mencionados. El Procedimiento se encuentra finalizado desde el punto de vista procesal estando a la espera de emisión del Laudo por el Tribunal Arbitral. Se prevé la emisión del laudo durante el primer semestre de 2024. Por todo lo anterior, consideramos que es probable que se estime la demanda de Airtificial y posible que la reconvención no sea estimada. En el ejercicio 2024 se espera que, una vez emitido el laudo, sin ejecución de las garantías permita liberar un depósito como fianzas por importe de 13.233 miles de dólares (Notas 7 y 8.3.a).

Asimismo, la sociedad tiene activos contingentes por importe de 500 miles de euros.

29. Honorarios de auditores de cuentas

Los honorarios devengados por Mazars Auditores, S.L.P. son los siguientes:

Ejercicio 2023:

<u>Concepto</u>	<u>2023</u>
Servicios de auditoría (individual y consolidado)	131.364
Otros servicios	30.500
Total	161.864

Ejercicio 2022:

<u>Concepto</u>	<u>2022</u>
Servicios de auditoría (individual y consolidado)	131.364
Otros servicios	30.500
Total	161.864

Los importes incluidos en el cuadro anterior por servicios de auditoría incluyen la totalidad de los honorarios, con independencia del momento de su facturación.

Los servicios de auditoría se corresponden a la auditoría de las cuentas anuales individuales y consolidadas, por importes de 45.924 y 85.440 euros, tanto en el ejercicio 2023 como en el ejercicio 2022.

El importe incluido en concepto de otros servicios recoge la realización de trabajos de verificación del Estado de Información No Financiera y trabajos de procedimientos acordados.

No existen honorarios por servicios prestados por otras sociedades de la red Mazars.

**CUENTAS ANUALES DE AIRTIFICIAL INTELLIGENCE STRUCTURES, S.A. DEL EJERCICIO ANUAL
FINALIZADO AL 31 DE DICIEMBRE DE 2023**

30. Hechos posteriores a la fecha del balance

Desde el cierre del ejercicio 2023 hasta la fecha de formulación por parte del Consejo de Administradores de la Sociedad de estas cuentas anuales, no se ha producido ni se ha tenido conocimiento de otros hechos significativos dignos de mención.

ANEXO I

Participaciones indirectas de la Sociedad en empresas del Grupo.

Ejercicio 2023

Nombre	% Participación Indirecta	Capital	Reservas	Otros	Resultado		Total Patrimonio Neto
					Explotación	Neto	
Airtificial Aerospace & Defense Engineering, S.A.U. (A)	100%	160.200	4.171.107	(2.434.201)	3.096.231	2.153.867	4.050.973
Airtificial Aerospace Operations S.A.U.	100%	60.000	135.236	(9.569.488)	522.049	12.702	(9.361.550)
Carbures Asia, Ltd. (****)	100%	2.574.548	-	(2.534.887)	(46.717)	(46.717)	(7.056)
Carbures Defense Deutshland, GmbH	100%	25.000	-	(80.752)	(738)	(738)	(56.490)
Airtificial Aerospace & Defense USA Inc.	100%	-	-	1.697	-	-	1.697
Airtificial Intelligent Robots, S.A.U. (A)	100%	2.954.876	6.046.654	(2.206.607)	771.259	(963.187)	5.831.736
Airtificial Intelligent Robots México, S.A. (***)	99%	1.725.986	(973.728)	(173.973)	111.945	11.585	589.870
Airtificial Intelligent Robots Poland Sp Z.O.O. (***)	100%	156.106	3.525.312	(234.203)	214.690	41.350	3.488.566
Airtificial Intelligent Robots USA, Inc.	100%	4.737	-	(172.243)	(34.754)	(59.953)	(227.459)
Suzhou Airtificial Intelligent Robots Co.	100%	262.255	1.195.250	(108.835)	643.803	681.804	2.030.474
Mapro Montajes e instalaciones, S.L. (*)	48%	126.213	88.665	(1.550.300)	(10.260)	(35.672)	(1.371.095)
Maprouscal, S.C.P. (***) (****)	50%	600	(160)	-	-	-	440
Airtificial Ir India, Private Limited	100%	1.163	(94.302)	-	(349.102)	(370.941)	(464.080)
Airtificial CW Infrastructures Composites, S.L.U.	100%	249.955	-	(104.581)	(440)	(440)	144.934
Eurhidra México, S.A. de C.V.	100%	184.410	-	(368.680)	(6.256)	(7.993)	(192.263)
Total		8.486.049	14.094.034	(19.537.053)	4.911.710	1.415.667	4.458.697

(*) El Grupo Airtificial ostenta el control sobre la sociedad Mapro Montajes e Instalaciones, S.L. Adicionalmente, la gestión de la citada participación es realizada por la Sociedad, motivo por el cual, es considerada como empresa del Grupo en lugar de empresa asociada.

(**) La sociedad Maprouscal, S.C.P. no es considerada como empresa del Grupo al no tener la gestión de la misma, control sobre su actividad ni mayoría en el capital.

(***) Sociedades auditadas por BHR Entreprise Workdwide Gro, S.C. Dorfin sp. Z.o.o. respectivamente. El resto de información financiera se ha obtenido de estados financieros no auditados al cierre del ejercicio.

(****) Datos a 31 de diciembre de 2019.

(*****) Datos a 31 de diciembre de 2020.

(A) Sociedades Auditadas a 31 de diciembre de 2023

**CUENTAS ANUALES DE AIRTIFICIAL INTELLIGENCE STRUCTURES, S.A. DEL EJERCICIO ANUAL
FINALIZADO AL 31 DE DICIEMBRE DE 2023**

Ejercicio 2022

Nombre	% Participación Indirecta	Capital	Reservas	Otros	Resultado		Total Patrimonio Neto
					Explotación	Neto	
Airtificial Aerospace & Defense Engineering, S.A.U. (A)	100%	160.200	9.046.350	(2.772.836)	1.006.235	744.228	7.177.942
Airtificial Aerospace Operations S.A.U.	100%	60.000	135.236	(9.480.326)	(616.749)	(89.163)	(9.374.252)
Carbures Asia, Ltd. (****)	100%	2.574.548	-	(2.535.540)	-	-	39.008
Carbures Defense Deutshland, GmbH	100%	25.000	-	(81.490)	-	-	(56.490)
Airtificial Aerospace & Defense USA Inc.	100%	9.572.705	-	(9.711.412)	-	-	(138.707)
Airtificial Intelligent Robots, S.A.U. (A)	100%	2.954.876	6.046.654	(2.243.262)	1.595.285	36.654	6.794.923
Airtificial Intelligent Robots México, S.A. (***)	99%	43.812	1.255.439	(155.571)	(1.125.450)	(2.159.124)	(1.015.443)
Airtificial Intelligent Robots Poland Sp Z.O.O. (***)	100%	156.106	3.228.090	(189.659)	620.386	297.222	3.491.760
Airtificial Intelligent Robots USA, Inc.	100%	4.737	-	(25.263)	(143.290)	(154.707)	(175.233)
Suzhou Artificial Intelligent Robots Co.	100%	262.255	1.032.558	(119.460)	324.024	162.692	1.338.045
Mapro Montajes e instalaciones, S.L. (*)	48%	126.213	88.665	(1.484.803)	(23.860)	(65.497)	(1.335.423)
Maprouscal, S.C.P. (***) (****)	50%	600	(160)	-	-	-	440
Airtificial Ir India, Private Limited	100%	1.163	-	-	(93.395)	(94.302)	(93.140)
Airtificial CW Infrastructures Composites, S.L.U.	100%	249.955	-	(65.765)	(83.471)	(38.816)	145.374
Eurhidra México, S.A. de C.V.	100%	184.410	-	(91.223)	(213.091)	(213.091)	(119.905)
Total		16.376.580	20.832.832	(28.956.610)	1.246.624	(1.573.904)	6.678.899

(*) El Grupo Airtificial ostenta el control sobre la sociedad Mapro Montajes e Instalaciones, S.L. Adicionalmente, la gestión de la citada participación es realizada por la Sociedad, motivo por el cual, es considerada como empresa del Grupo en lugar de empresa asociada.

(**) La sociedad Maprouscal, S.C.P. no es considerada como empresa del Grupo al no tener la gestión de la misma, control sobre su actividad ni mayoría en el capital.

(***) Sociedades auditadas por BHR Enterprise Worldwide Gro, S.C. Dorfin sp. Z.o.o. respectivamente. El resto de información financiera se ha obtenido de estados financieros no auditados al cierre del ejercicio.

(****) Datos a 31 de diciembre de 2019.

(*****) Datos a 31 de diciembre de 2020.

(A) Sociedades Auditadas a 31 de diciembre de 2023

AIRTIFICIAL INTELLIGENCE STRUCTURES, S.A.

Formulación de las Cuentas anuales e Informe de gestión

31 de diciembre de 2023

Diligencia de firmas

El Consejo de Administración de Airtificial Intelligence Structures, S.A. en fecha 19 de marzo de 2024 y en cumplimiento de lo establecido en el artículo 253.1 de la Ley de Sociedades de Capital y en el artículo 34.1 del Código de Comercio, procede a formular las Cuentas Anuales de la sociedad y el Informe de Gestión, correspondientes al ejercicio terminado el 31 de diciembre de 2023, los cuales vienen constituidos por los documentos que preceden al presente escrito.


Firmantes:



Eduardo Montes Pérez
Presidente



Ladislao de Arriba Azcona




Juan Azcona de Arriba




Elena García Becerri




Silvia Iranzo Gutiérrez




José Antonio Iturriaga Miñón



M.ª del Mar Ruiz Andújar



Leonardo Sánchez-Heredero Álvarez



Javier Sánchez Rojas

