

The image features a hand holding a glowing, circuit-like 'AI' logo. The background is a dark blue digital interface with various icons: a cloud with 'CLOUD' text, a computer monitor with charts, a gear inside a head silhouette, a robotic arm, and a gear on a laptop. A horizontal bar at the top is divided into white, red, and grey segments.

**A**IRTIFICIAL

Presentaciones de resultados  
1º semestre 2023

# Resumen Ejecutivo

01

Continúa la tendencia positiva del EBITDA, el cual ha alcanzado los 2,5 M€, lo que supone un 5,1% sobre ventas frente al 3,8% del cierre de 2022. Además, cada una de las Bu's consolidan mejoras en los Ebitdas positivos.

02

La estrategia de diversificación geográfica y de negocio de la Compañía continúa dando sus frutos, y el Grupo ha facturado 49 M€ en el primer semestre de 2023, incrementando en un 17% frente al mismo periodo del ejercicio anterior.

03


Las adjudicaciones de pedidos han sumado más de 45 millones de euros, alcanzando la cartera a cinco años los 195 M€.

04

El resultado de explotación del Grupo es cercano al equilibrio compensando la subida de la inflación en este periodo de tiempo. El resultado total del grupo se ve penalizado principalmente por el incremento de tipos de interés y las diferencias de cambio.

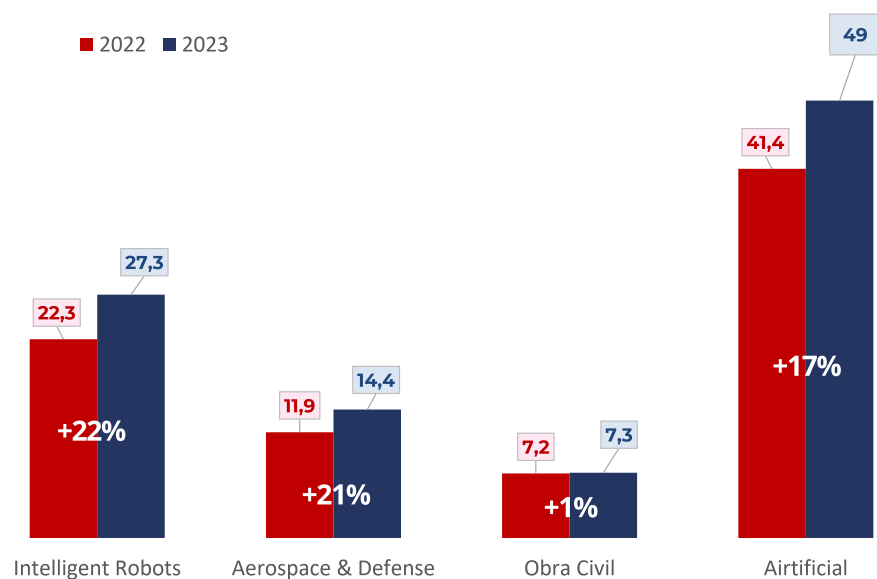
05

Camino hacia la sostenibilidad mediante la elaboración de un plan estratégico y proyectos sostenibles.



## Cifra de negocios

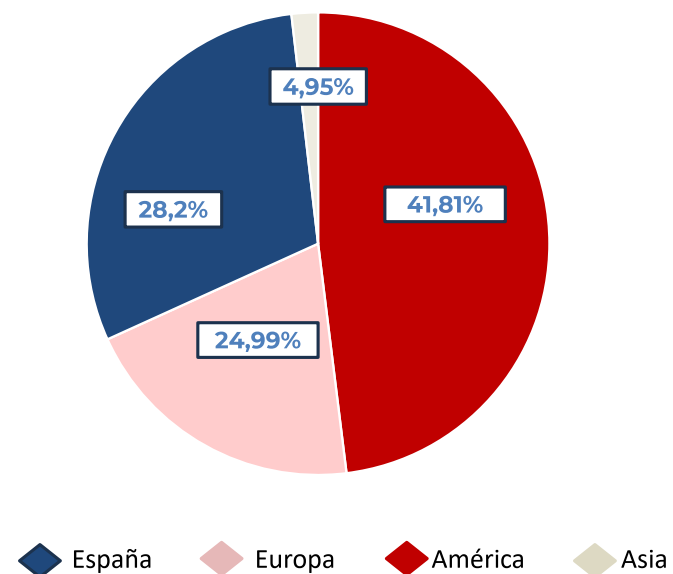
Evolución de los ingresos por unidad de negocios



Cifra de negocios 2022 normalizada excluyendo impacto desinversión del Salvador.


La cifra de negocios ha registrado un fuerte crecimiento del 17%, alcanzando los 49 M€ en el primer semestre de 2023.

Ubicación geográfica

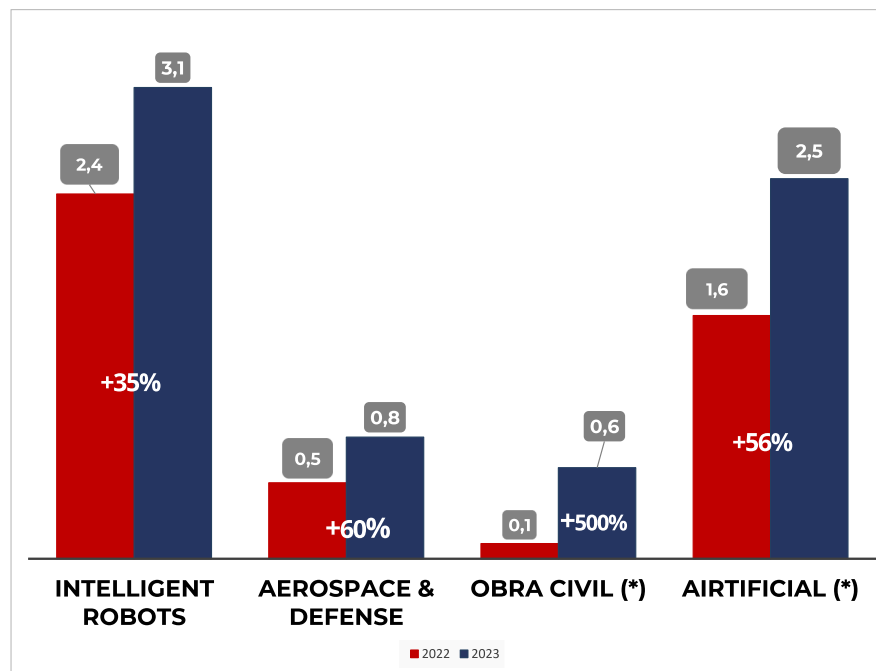


## EBITDA

El Ebitda del Grupo, así como el de cada una de sus tres divisiones, continua la tendencia positiva iniciada en el ejercicio 2022, con un crecimiento del 56%.

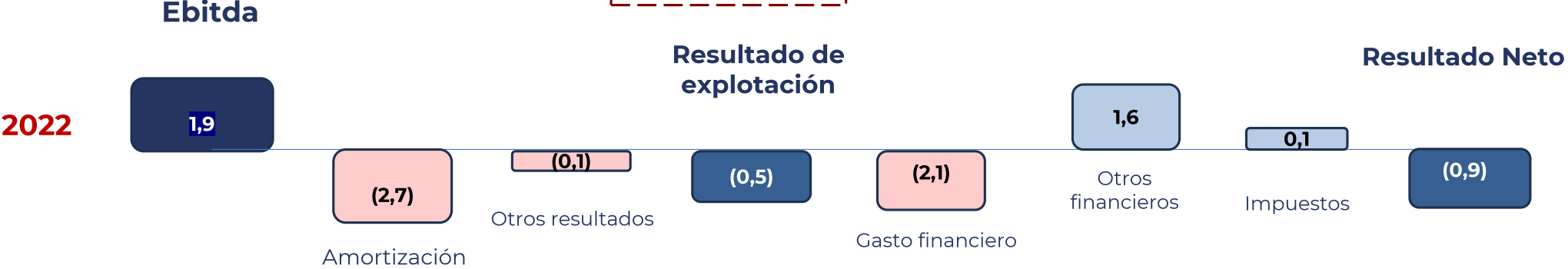


Crecimiento, mejora de márgenes de proyecto y contención, control y eficiencia del coste.



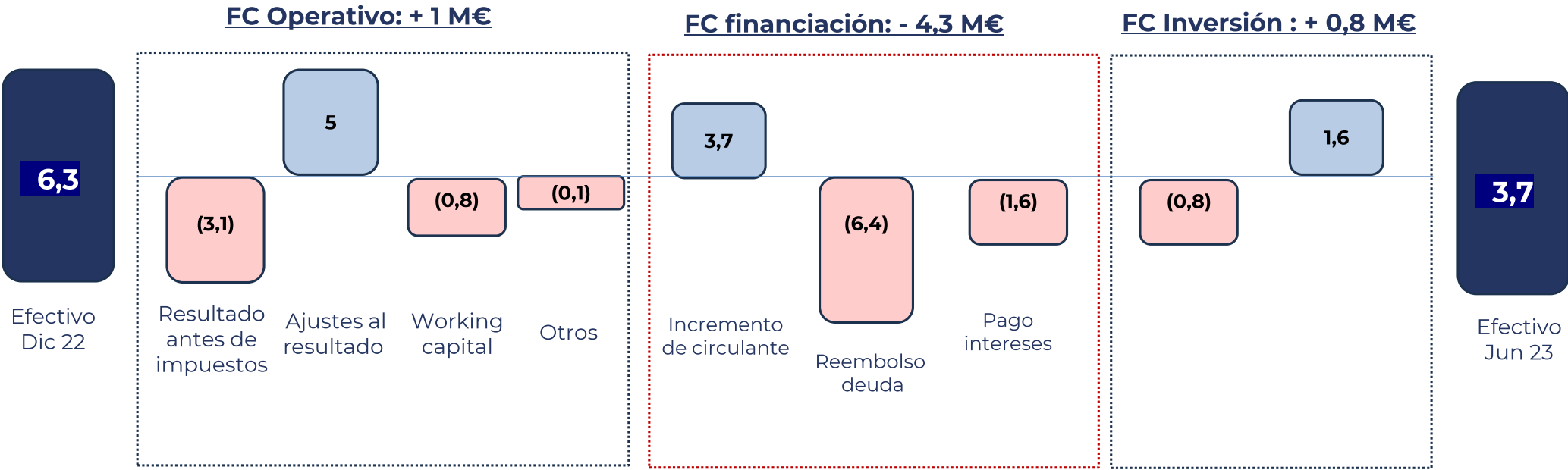
(\*) Ebitda 2022 normalizado excluyendo impacto desinversión del Salvador.

# Resultado de explotación y resultado neto





# Flujo de Caja

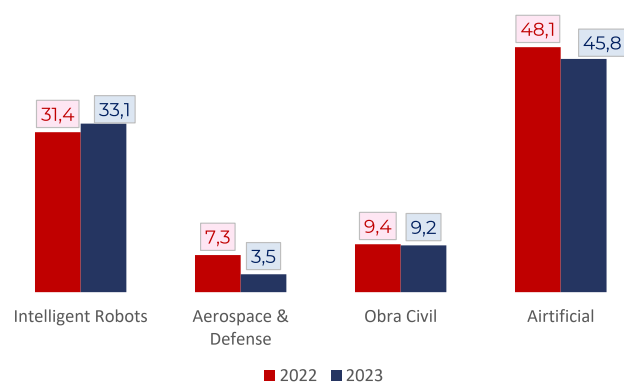


Flujo de caja operativo positivo

Reembolso neto de deuda 2,7 M€ y pago de 1,6 M€ de intereses

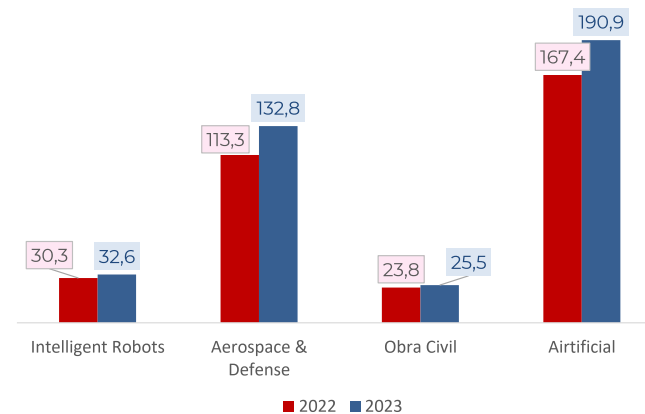
## Cartera y contratación por unidad de negocio

Adjudicaciones  
YTD 2023



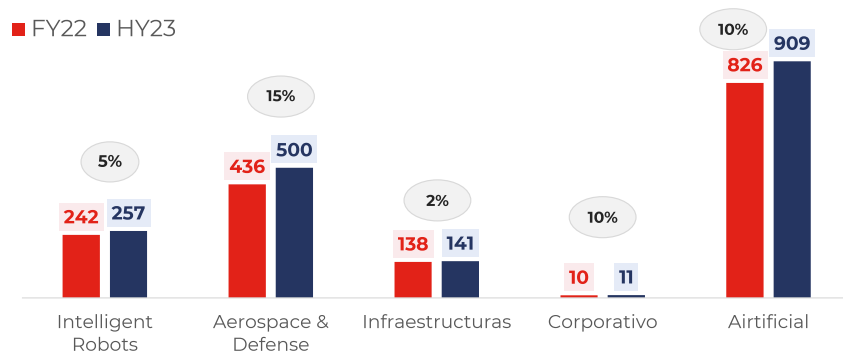
Gracias al buen posicionamiento y orientación de la estrategia comercial Airtificial amplía su portfolio con proyectos de alto valor añadido

Cartera Junio23  
(5 años)



## Evolución de la plantilla del Grupo

**Evolución plantilla por unidades de negocio** (FY22, HY23; empleados)



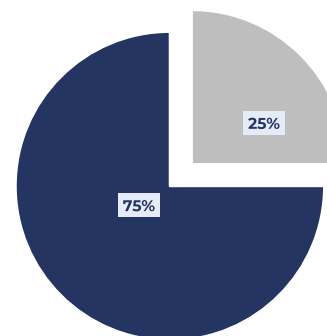
**Evolución FTES por geografía** (FY22; empleados)

España	663
México	77
Polonia	42
Perú	38
China	35
Colombia	19
Bolivia	12
India	12
El Salvador	4
USA	3
Honduras	3
Dominicana	1



**Perfil de los recursos** (FY22, % empleados)

- Técnico y cualificado
- Altamente especializado/tecnológico



Airtificial, como empresa estratégica a nivel nacional, ofrece **empleo muy cualificado con altas competencias tecnológicas y de innovación.**

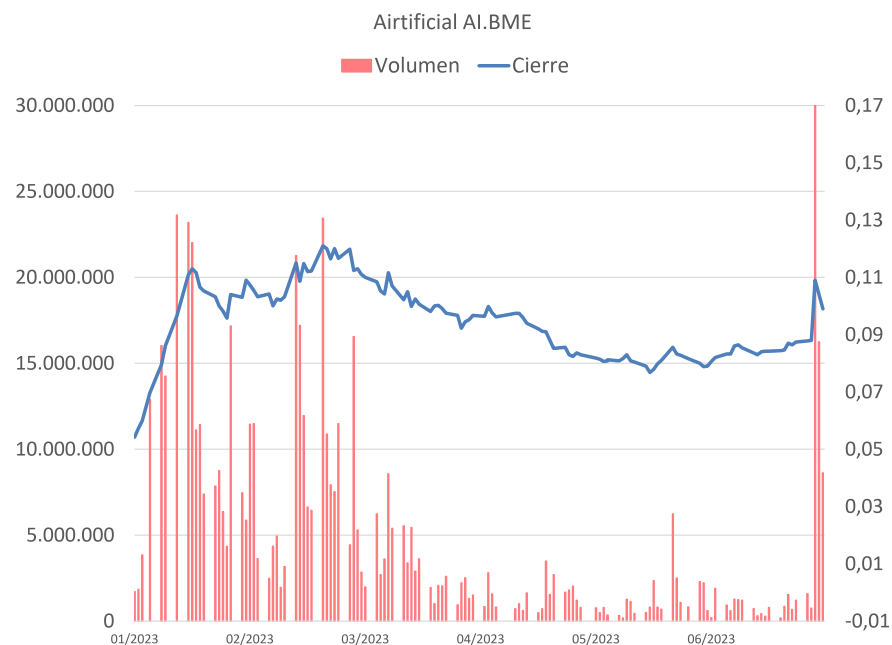


El Grupo Airtificial opera con sus **909 empleados** a través de **plantas de fabricación** establecidas principalmente en **España y una red de oficinas comerciales y delegaciones por todo el mundo.**

**Airtificial cuenta en España con el 73% de sus recursos (663), fomentando el empleo nacional.**

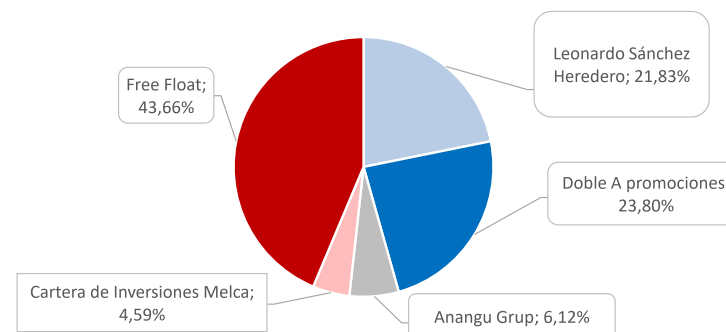


## Evolución de la cotización y Accionariado

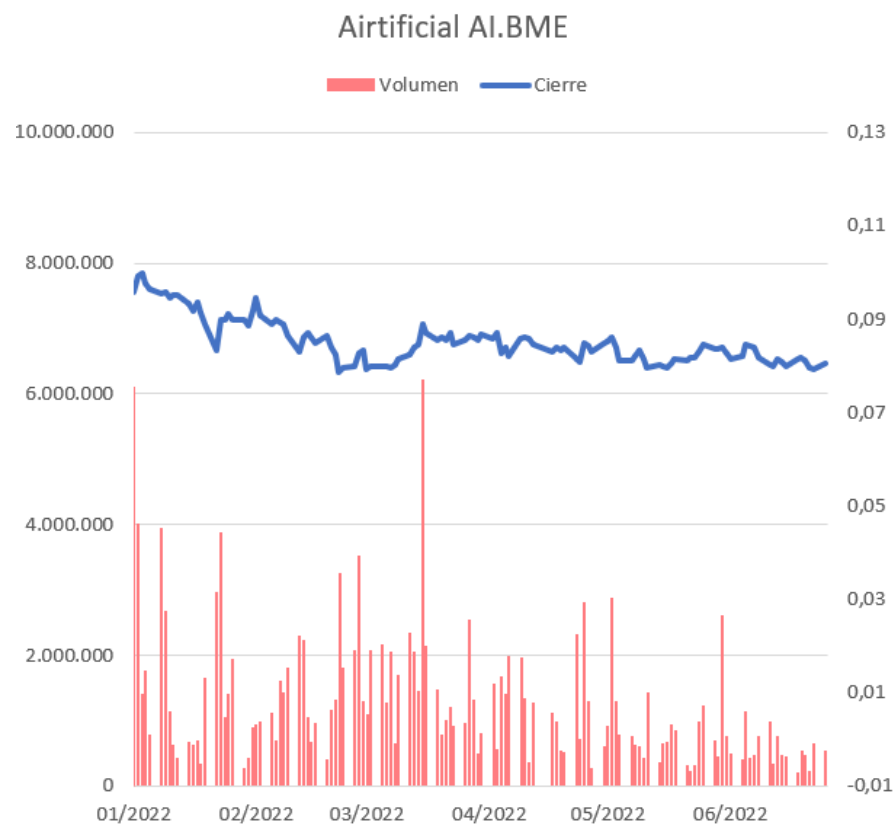


Precio a 30/06/2023	0,099 €
Número de acciones	1.333.578.137
Capitalización bursátil a 30/06/2023	132 M €
Volumen medio (nº de acciones)	8.616.763
Efectivo	883 K€
Precio medio	0,1024 €
Precio máximo	0,1085 €
Precio mínimo	0,0984 €

### Composición Accionarial Actual del Grupo



## Evolución de la cotización y el accionariado



Precio a 30/06/2022	0,0779 €
Número de acciones	1.333.578.137
Capitalización bursátil a 30/06/2022	127,5 M €
Volumen medio (nº de acciones)	1.268.338
Efectivo	108,9 K€
Precio medio	0,0851 €
Precio máximo	0,0999 €
Precio mínimo	0,0779 €

## Perspectivas en 2023

Crecimiento

Diversificación

Transversalidad y sostenibilidad

# Camino hacia la Sostenibilidad



## Visión 2023 -2026 | North Star

### Transversalidad



### *Impulsar la innovación y la sostenibilidad*

### Específicas de cada división





**Excellence Commitment Innovation**

**A**IRTFICIAL

